

OVERLAND

20
24



VITRIFRIGO
COOL AND BEYOND

MADE IN ITALY





FREEZE YOUR MOMENTS

RENDI UNICO OGNI MOMENTO SPECIALE

INNOVAZIONE, DESIGN ED **ECOSOSTENIBILITÀ**:
è la Mission di Vitrifrigo e fa parte di una più ampia
strategia aziendale volta al profondo rispetto
degli obblighi ambientali.

Abbiamo dato vita ad una vera e propria politica
per continuare il nostro impegno a operare come
società responsabile, coinvolgendo direttamente
o indirettamente tutti gli aspetti delle attività
aziendali: progettazione, ingegneria, produzione,
manutenzione dei prodotti o distribuzione delle
loro parti.

In linea con questa politica, Vitrifrigo ha investito
risorse multiple per rinnovare le serie dei prodotti
integrando soluzioni a basso GWP e Gas Naturale.

MAKE EVERY SPECIAL MOMENT UNIQUE

INNOVATION, DESIGN AND **ECO-SUSTAINABILITY**:
This is the fundamental core of Vitrifrigo and is part
of a broader corporate strategy aimed at
respecting environmental obligations.

We have developed a policy to continue our
commitment to operate as a responsible
company. This covers every aspect of the
company's activities, whether directly or
indirectly involved in the design, engineering,
manufacturing, maintenance of our products, or
distribution of their parts.

In line with this policy, Vitrifrigo has invested
multiple resources to renew the ranges of products
with low GWP and Natural Gas solutions.

OVERLAND

Vitrifigo has as its main objective, designing and producing refrigerators and freezers that can guarantee:

- energy and environmental saving;
- implementation of new technologies;
- efficiency, safety and durability;
- aesthetic and functional design;
- use of innovative materials.

Our products are, for these reasons, in constant evolution.

Vitrifigo has chosen to keep releasing its paper catalogues, in full awareness that the corresponding digital versions in pdf format, freely downloadable, will always contain in any case all those updates that, for obvious reasons, cannot be added to the print version.

We therefore invite you to stay always updated by downloading them using this QR code.

**STAY
TUNED**



Vitrifigo ha come obiettivo principale la progettazione e la produzione di frigoriferi e freezer che possano essere a garanzia di:

- risparmio energetico e ambientale;
- implementazione delle nuove tecnologie;
- efficienza, sicurezza e durabilità;
- design estetico e funzionale;
- utilizzo di materiali innovativi.

I prodotti Vitrifigo sono, per tali ragioni, in continua evoluzione.

Vitrifigo ha scelto di continuare a rilasciare i propri cataloghi anche nel formato cartaceo, nella piena consapevolezza che le corrispondenti versioni digitali in formato pdf, liberamente scaricabili, conterranno sempre e comunque tutti quegli aggiornamenti che, per ovvi motivi, non sono immediatamente apportabili anche sulla carta stampata. Vi invitiamo, quindi, a restare sempre aggiornati, effettuandone il download, mediante questo QR code.

CHROMELOCK SERIES

Fridges and freezers with built-in/remote cooling unit

Frigoriferi e freezer con unità interna/esterna

04



SLIM SERIES

Fridges and freezers with built-in/remote cooling unit

Frigoriferi e freezer con unità interna/esterna

16



HOME COMFORT

Fridges and freezers

Frigoriferi e freezers

24



SPECIAL INSTALLATION

Compact drawer fridges and freezers

Frigoriferi e freezers compatti a cassetto

30




TOP LOADING

Top-loading fridges and freezers

Frigoriferi e freezers a pozzetto

38



PORTABLES

Portables fridges and freezers

Frigoriferi e freezers portatili

76



3-WAYS

3-Ways fridges and freezers

Frigoriferi e freezers trivalenti

96



TECHNICAL

Technical drawings

Disegni tecnici

104

CODE

Code chart

Legenda codici

116

CHROMELOCK is the new series of refrigerators and freezers. The door has been redesigned, both from an aesthetic and a functional point of view. With the same dimensions as the previous "Airlock" version, the new door is lighter, sturdier


and it can be customized quickly and easily using finishing panels with a thickness from 0.8 to 3.0 mm. Available in anti-fingerprint and anti-scratch matt black finish with soft touch effect, or in glossy gray laminate with pearl effect. The new CHROMELOCK handle, metallized and tested for over 150.000 opening and closing cycles, incorporates the "vent position" system for keeping it in a slightly open position when

not in use. The series is dedicated to any need and to any type of vehicle: fridge-freezer, fridge only, with door or drawer opening, also choosing whether to have an internal or remote refrigerating unit up to 1.5 m.

Chromelock also for the new and complete SLIM series: three models built and designed for camper van.

CHROMELOCK - BUILT-IN COOLING UNIT SERIES



	DP2600i	DP150iD CHR	C115i CHR	C90i CHR	C90DW CHR	C85i CHR	C62i CHR	C62DW CHR	C60i CHR	C51i CHR	
Total volume - Capacità totale (lt.)	230	155	115	90	90	85	62	62	60	51	
Freezer compartment - Vano freezer (lt.)	60	35	17,1	9,1	9,1	12,8	4,5	4,5	10,2	3,6	
Fridge+freezer - Frigo+freezer	•	•	•	•	•	•	•	•	•	•	
Fridge - Frigo			Optional			Optional			Optional		
Weight - Peso (kg.)	62	28,5	21,2	20,6	23,6	23,3	16,8	19,5	18,6	13	
Dimensions - Dimensioni (mm.)	 A = B = H =	631 607 1344	525 530 1095	525 562 766	470 549 622	470 549 622	485 468 792	450 545 530	450 545 530	470 459 622	380 516 532
Drawer opening - Apertura a cassetto					•			•			
Front opening - Apertura frontale	•	•	•	•		•	•		•	•	
Black finishing door - Porta colore nero	•	•	•	•	•	•	•	•	•	•	
Grey finishing door - Porta colore grey	•	•	•	•	•	•	•	•	•	•	
Compressor - Compressore	•	•	•	•	•	•	•	•	•	•	
Built-in cooling unit - Unità refrigerante interna	•	•	•	•	•	•	•	•	•	•	
Remote cooling unit - Unità refrigerante esterna											
Standard power supply - Alimentazione standard	12/24 Vdc										
Optional power supply - Alimentazione optional	12/24 Vdc 100-240 Vac 50/60Hz										
Nominal consumption - Consumo nominale (W)	65	65	45	45	45	45	40	40	40	40	
Digital thermostat - Termostato digitale		•									
Mechanical thermostat - Termostato meccanico	•	•	•	•	•	•	•	•	•	•	
Internal Led light - Luce interna a Led	•	•	•	•	•	•	•	•	•	•	
Reversible door - Porta reversibile	•	•	•	•	•	•	•	•	•	•	
Interchangeable panel - Pannello intercambiabile	•	•	•	•	•	•	•	•	•	•	
Vent position - Posizione di ventilazione	•	•	•	•	•	•	•	•	•	•	
Page nr. - Pagina n.	10	10	11	11	11	12	12	12	12	13	

(*) Available also with mechanical thermostat (DP150i)
Disponibile anche con termostato meccanico (DP150i)

CHROMELOCK è la nuova serie di frigoriferi e freezer in cui è stata ridisegnata l'anta, sia da un punto di vista estetico che da un punto di vista funzionale.

Con le stesse dimensioni della precedente versione "Airlock", la nuova porta è ancora più leggera e robusta ed è customizzabile in maniera semplice e veloce mediante pannelli di finitura con spessore da 0,8 a 3,0 mm. Disponibile in finitura nera opaca anti

impronta e antigraffio con effetto soft touch, oppure in laminato grigio lucido ad effetto perlato. La nuova maniglia CHROMELOCK, metallizzata e testata per oltre 150.000 cicli di apertura e chiusura, incorpora il sistema "vent position" per il mantenimento in posizione socchiusa in periodi di non utilizzo. La serie è dedicata a qualsiasi esigenza e a qualsiasi tipo di veicolo: frigo-freezer, solo frigo, con apertura ad anta o

a cassetto, potendo scegliere, inoltre, se utilizzare l'unità refrigerante in posizione interna o remotabile fino a 1,5 m..

Chromelock anche per la nuova e completa serie SLIM: tre modelli progettati e realizzati appositamente per il settore del camper-caravan.

CHROMELOCK - REMOTE COOLING UNIT SERIES

SLIM SERIES



C51DW CHR	C50i CHR	C39i CHR	C130L CHR	C95L CHR	C75L CHR	C75DW CHR	C42L CHR	C42DW CHR	C25L CHR	SLIM 250 CHR	SLIM 150 CHR	SLIM 90 CHR	SLIM 90M CHR	SLIM 90i CHR
51	50	39	130	95	75	75	42	42	25	250	150	90	90	90
3,6	3,6	3,6	17,1	12,8	10,2	10,2	3,6				16	10	10	10
•	•	•	•	•	•	•	•			•	•	•	•	•
	Optional	Optional	Optional	Optional	Optional	Optional	Optional	•	•					
19	15,7	16	25,2	22,3	18,6	21,6	15	18	12	51	30	13,1	13,1	15
380 516 532	396 399 636	390 399 547	525 567 767	485 473 792	470 462 622	470 462 622	380 386 532	380 386 532	419 322 440	595 650 1550	417 444 1513	417 489 925	417 513 910	417 489 1041
•						•		•		•	•			
	•	•	•	•	•	•	•	•	•	•	•	•	•	•
•	•	•	•	•	•	•	•	•	•	•	•	•	•	•
•	•	•	•	•	•	•	•	•	•	•	•	•	•	•
•	•	•	•	•	•	•	•	•	•	•	•	•	•	•
			•	•	•	•	•	•	•	•	•	•	•	•
12/24 Vdc														
12/24 Vdc 100-240 Vac 50/60Hz														
40	40	31	45	45	40	40	31	31	34	75	70	39	39	39
										•	•	•		•
•	•	•	•	•	•	•	•	•	•	•	•	•	•	•
•	•	•	•	•	•	•	•	•	•	•	•	•	•	•
•	•	•	•	•	•	•	•	•	•	•	•	•	•	•
•	•	•	•	•	•	•	•	•	•	•	•	•	•	•
•	•	•	•	•	•	•	•	•	•	•	•	•	•	•
13	13	13	14	14	14	15	15	15	15	22	23	23	23	23

Home comfort series. Dedicated to large campers and caravans, the combined fridge-freezers, both single-door and double-door, solve any need for large refrigerated spaces on-board. Ideal for anyone seeking the practicality, functionality and convenience of their home refrigerator.

Special installation series.

Designed to be installed in compact spaces, the two new D20A and D30A drawer refrigerators/freezers represent a revolutionary innovation in terms of both aesthetics and technology.

The series offers the additional advantage of not dispersing the cold even with numerous openings throughout the day.

Equipped with a practical removable container (BRK35 and C47), they occupy limited space,

while maintaining excellent usability.


Top loading series.

Built-in fridges/freezers with top opening (top loading) are designed to be specially housed in confined spaces.

They offer excellent performance even in extreme temperature conditions and, due to their low energy absorption, are particularly suitable for operation with solar energy.

HOME COMFORT	SPECIAL INSTALLATIONS
---------------------	------------------------------



	C270DP	C220DP	C190MP	C150MP	D20A	D30A	
Total volume - Capacità totale (lt.)	271	220	200	125	20	30	
Freezer compartment - Vano freezer (lt.)	78	44	19	15	ALL-IN ONE	ALL-IN ONE	
Fridge+freezer - Frigo+freezer	•	•	•	•			
Dimensions - Dimensioni (mm.)	 A = B = H =	540 500 1790	540 500 1445	540 555 1210	595 545 818	440 581 250	440 721 250
Weight - Peso (kg.)	56	43,5	39	29	15	17	
Drawer opening - Apertura a cassetto					•	•	
Front opening - Apertura frontale							
Top loading opening - Apertura a pozzetto							
Portable - Portatile							
Stainless steel finishing - Finitura in acciaio inox							
Standard finishing - Finitura standard	•	•	•	•	•	•	
Black finishing door - Porta colore nero							
Grey finishing door - Porta colore grey							
White finishing panel - Pannello colore bianco	•	•	•	•	•	•	
Compressor - Compressore	•	•	•	•	•	•	
3-ways fridge - Frigo trivalente							
Built-in cooling unit - Unità refrigerante interna							
Remote cooling unit - Unità refrigerante esterna					•	•	
Standard power supply - Alimentazione standard	12/24 Vdc						
Optional power supply - Alimentazione optional	12/24 Vdc 100-240 Vac 50/60Hz						
Nominal consumption - Consumo nominale (W)	61	56	56	58	43,5	43,5	
Digital thermostat - Termostato digitale					•	•	
Mechanical thermostat - Termostato meccanico	•	•	•	•			
Internal Led light - Luce interna a Led	•	•	•	•			
Reversible door - Porta reversibile	•	•	•	•			
Interchangeable panel - Pannello intercambiabile							
Page nr. - Pagina n.	28	29	29	29	35	35	

Serie Home Comfort.

Dedicati ai camper e caravan di grandi dimensioni, i combinati frigo-freezer sia monoporta che a doppia porta risolvono qualsiasi esigenza di avere a bordo ampi spazi refrigerati. Per tutti coloro che non vogliono farsi mancare la praticità, la funzionalità e la comodità del proprio frigorifero domestico.

Serie installazioni speciali.

Una serie davvero speciale, pensata per

essere installata in spazi dalle dimensioni contenute. I due nuovi frigoriferi/freezer a cassetto D20A e D30A rappresentano una profonda innovazione di tipo sia estetico che tecnologico. Questa serie offre l'ulteriore vantaggio di non disperdere il freddo anche a fronte di numerose aperture nell'arco della giornata.

Dotati di pratico contenitore estraibile (BRK35 e C47), occupano spazi limitati, conservando al contempo un'ottima fruibilità.

Serie Top Loading.

I frigoriferi/freezer da incasso con apertura dall'alto (a pozzetto) sono progettati per essere alloggiati appositamente in spazi ristretti. Offrono eccellenti prestazioni anche in condizioni di temperature estreme e, per il loro basso assorbimento di energia, sono particolarmente indicati per il funzionamento con energia solare.

SPECIAL INSTALLATIONS				TOP LOADING					
BRK35P	BRK35PX	C47	KIT MAN	TL43	TL35RF	TL20RF	TL37L	TL37BT	TL40L
35	35	47	MAX 70	40	34	20	37	37	40
				ALL-IN ONE					
440 725 250	506 723 305	430 682 392	310 - 330 150 - 140 155 - 215	340 500 633	244 444 714	248 426 578	410 410 430	410 410 430	425 425 400
16	16,7	19	6	14,5	15	17	15	15	10
				•	•	•	•	•	•
	•								
•		•		•	•	•	•	•	•
•		•				•	•	•	•
		•					•	•	•
				•					
•	•	•	•	•	•	•	•	•	•
•	•	•		•	•	•	•	•	•
12/24 Vdc									
12/24 Vdc 100-240 Vac 50/60Hz						12/24 Vdc 100-240 Vac 50/60Hz			
31	31	31	26	45	28	28	45	45	31
				•	•				
•	•	•	•			•	•	•	•
•	•			•					
•	•					•			
•	•								
36	36	37	37	43	44	45	45	45	45

* For gas consumption, please see product page / Per il consumo di gas, consultare la pagina prodotto

All OCX2 series products are made of the best stainless steel quality and are equipped with the new Steelock system for opening-closing and ventilation in periods of non-use. These are reliable high-performance products, designed to face any journey or situation in conditions of absolute comfort, allowing you

to eat and drink just like being at home. Even better. The DRW series offers three all in one products: you can set the desired temperature (fridge or freezer) anytime, using a digital thermostat with the latest generation touch screen. Wide drawers, with cushioned sliding, in totally no-frost mode. The DW OCX2 series allows precise temperature regulation by means of a digital thermostat, offering drawer solutions for any refrigeration

need: fridge only - fridge-freezer and with internal icemaker. The Steel OCX2 series, equipped with a mechanical thermostat, offers the same performance and versatility as the Chromelock series, in stainless steel finishing.


The stainless steel range is completed by the new DW DRINKS series (with electronic thermostat) without freezer compartment, for beverage storage.

OUTBACK

DRW-ALL IN ONE

STAINLESS STEEL DRAWERS OCX2



	DRW 360A	DRW 180A	DRW 70A	DW360 OCX2	DW250 OCX2	C180 OCX2	DW210 OCX2	DW180 OCX2	DW100 OCX2	DW70 OCX2	DW35 OCX2
Total volume Capacità totale (lt.)	157+150	150	80	157+144	157+75	157	78+104	80+64	95	75	35
Freezer compartment Vano freezer (lt.)											
Fridge+freezer Frigo+freezer	ALL-IN ONE	ALL-IN ONE	ALL-IN ONE	•	•		•	•	•	•	•
Fridge Frigo					•	•	•	•	•	•	•
Weight Peso (kg.)	100	55	38	102*	67	41	61*	56*	32	33*	25
Internal icemaker Icemaker interno				•			•	•		•	
Dimensions Dimensioni (mm.)	 A = 682 B = 592 H = 1730	666 597 881	666 593 474	682 596 1710	682 594 1333	674 568 879	739 636 893	666 601 881	583 654 556	666 599 475	498 734 306
Drawer opening Apertura a cassetto	•	•	•	•	•		•	•	•	•	•
Front opening Apertura frontale	•			•	•	•					
Stainless steel finishing Finitura in acciaio inox	•	•	•	•	•	•	•	•	•	•	•
Compressor Compressore	•	•	•	•	•	•	•	•	•	•	•
Built-in cooling unit Unità refrigerante interna	•	•		•	•	•	•	•			
Remote cooling unit Unità refrigerante esterna			•						•	•	•
Standard power supply Alimentazione standard	12/24 Vdc										
Optional power supply Alimentazione optional	12/24 Vdc 100-240 Vac 50/60Hz										
Nominal consumption Consumo nominale (W)	48 + 96	96	96	45+61**	45+38**	45	45**	45**	40**	38**	31**
Digital thermostat Termostato digitale	•	•	•	•	•	•	•	•	•	•	•
Mechanical thermostat Termostato meccanico											
Internal Led light Luce interna a Led	•	•	•	•	•	•	•	•	•	•	•
Reversible door Porta reversibile	•			•	•	•					
Vent position Posizione di ventilazione	•	•	•	•	•	•	•	•	•	•	•
Page nr. - Pagina n.	52	53	53	58	58	59	59	60	60	61	61

* RFX version weight.
Peso in versione RFX.

** RFX version nominal consumption.
Consumo nominale in versione RFX.

For further versions (BTX, DTX, IM etc.) please see product page.
Per le altre versioni (DTX, BTX, IM ecc), consultare la pagina prodotto.

I prodotti della gamma OCX2 sono realizzati con acciaio Inox della migliore qualità e dotate del nuovo sistema. Steelock per apertura-chiusura e ventilazione nei periodi di non utilizzo. Si tratta di prodotti affidabili ad alte prestazioni, concepiti per affrontare qualsiasi viaggio o situazione in condizioni di assoluto comfort, consentendo di mangiare e bere proprio come a casa propria. Anzi, meglio.

La serie DRW offre tre prodotti all in one, in cui impostare a piacimento la temperatura desiderata (frigo o freezer), mediante un termostato digitale con touch screen di ultima generazione. Cassetti ampi, a scorrimento ammortizzato, in modalità totalmente no-frost. La serie DW OCX2, consente la regolazione precisa della temperatura mediante termostato digitale, offrendo soluzioni a cassetto per qualsiasi esigenza di

refrigerazione: solo frigo - frigo-freezer e con icemaker interno.

La serie Steel OCX2, dotata di termostato meccanico, offre le stesse prestazioni e la medesima versatilità della serie Chromelock, in finitura acciaio inox. Completa la gamma inox la nuova serie DW DRINKS (con termostato elettronico) senza cella freezer, per lo storage di bevande.

STAINLESS STEEL OCX2 BUILT-IN COOLING UNIT	STAINLESS STEEL OCX2 REMOTE COOLING UNIT	DW DRINKS
---	---	-----------



DP 2600iX OCX2	C115 iX OCX2	C90 iX OCX2	DW90 OCX2 RFX	C85 iX OCX2	C62 iX OCX2	DW62 OCX2 RFX	C60 iX OCX2	C51 iX OCX2	DW51 OCX2 RFX	C130 LX OCX2	C75 LX OCX2	DW75 OCX2 RFX	C42 LX OCX2	DW42 OCX2 RFX	DW51 OCX2 DRINKS	DW62 OCX2 DRINKS	DW90 OCX2 DRINKS
230	115	90	90	85	62	62	60	51	51	130	75	75	42	42	51	62	90
60	17,1	9,8	9,8	12,8	4,5	4,5	10,2	3,6	3,6	17,1	10,2	10,2	3,6				
•	•	•	•	•	•	•	•	•	•	•	•	•	•				
	Optional			Optional			Optional			Optional	Optional	Optional	Optional	•	•	•	•
63	32	27	30	29	22	27	24	20	23	33	25	28	18	22	23	27	30
631 612 1368	588 564 793	533 560 648	533 560 648	548 468 818	513 552 558	513 552 552	533 459 648	443 525 558	443 525 558	588 565 793	533 462 648	533 462 648	443 387 558	443 387 558	443 522 574	513 547 574	533 575 665
			•			•			•			•		•	•	•	•
•	•	•		•	•		•	•		•	•		•				
•	•	•	•	•	•	•	•	•	•	•	•	•	•	•	•	•	•
•	•	•	•	•	•	•	•	•	•	•	•	•	•	•	•	•	•
•	•	•	•	•	•	•	•	•	•						•	•	•
										•	•	•	•	•			
12/24 Vdc																	
12/24 Vdc 100-240 Vac 50/60Hz																	
65	45	45	45	45	40	40	40	40	40	45	40	40	31	31	50	50	50
															•	•	•
•	•	•	•	•	•	•	•	•	•	•	•	•	•	•			
•	•	•	•	•	•	•	•	•	•	•	•	•	•	•	•	•	•
•	•	•	•	•	•	•	•	•	•	•	•	•	•	•	•	•	•
•	•	•	•	•	•	•	•	•	•	•	•	•	•	•	•	•	•
66	66	67	67	67	68	68	69	69	69	70	70	71	71	71	75	75	75

VFREE portable series.

They offer excellent portability features, both in terms of reduced consumption and operational silence, and in terms of range and speed of reaching the desired temperature. Efficiency, versatility and compactness: with capacities ranging from 16 to 65 litres, they are a valid alternative to a traditional fridge/freezer.

VFREE PLUS portable series.



The VFREE PLUS series offers a complete range: from the small VFC15, 15 liters to be positioned under the armrest, up to the VFD115: 115 liters divided into two independent compartments with different temperatures. A very cool series, usable by a free app, but above all with incomparable autonomy: thanks to the high-performance lithium-ion battery and thanks also to the possibility of direct connection with the photovoltaic panel, there is the possibility of an external use without any limit.

3Ways Series.

The series of multi-function 3-ways refrigerators/freezers is designed to provide long periods of complete autonomy, powered either by gas (LPG) or electricity (230Vac) if connection to the mains is possible; otherwise, during travel, operation can be manually switched to 12Vdc, drawing energy from the motor alternator or from the photovoltaic system installed on the roof of your vehicle.

PORTABLES PORTABLES VFREE SERIES PORTABLES VFREE PLUS SERIES



	C65L-C65D	C29M-C29D	VF65P	VF55P	VF45P	VF35P	VF16P	VFC15	VFT30	VFP40	VFP50
Total volume - Capacità totale (lt.)	65	29	65	55	45	35	16	15	30	40	50
Freezer compartment - Vano freezer (lt.)											
Fridge+freezer - Frigo+freezer	•	•	•	•	•	•	•	•	•	•	•
Dimensions - Dimensioni (mm.)	 765 510 458	 530 345 390	710 455 560	710 455 500	680 410 490	680 410 440	560 240 420	591 230 453	631 378 375	647 400 441	647 400 506
Weight - Peso (kg.)	24	15	23	22	20,5	19,5	8	9,3	12,8	14,7	15,7
Drawer opening - Apertura a cassetto											
Front opening - Apertura frontale											
Top loading opening - Apertura a pozzetto											
Portable - Portatile	•	•	•	•	•	•	•	•	•	•	•
Stainless steel finishing - Finitura in acciaio inox											
Standard finishing - Finitura standard											
Black finishing door - Porta colore nero											
Grey finishing door - Porta colore grey											
White finishing panel - Pannello colore bianco											
Compressor - Compressore	•	•	•	•	•	•	•	•	•	•	•
3-ways fridge - Frigo trivalente											
Built-in cooling unit - Unità refrigerante interna	•	•	•	•	•	•	•	•	•	•	•
Remote cooling unit - Unità refrigerante esterna											
Standard power supply - Alimentazione standard	12/24	12/24	STANDARD 12/24 Vdc 100-240 Vac 50/60Hz					STANDARD 12/24 Vdc 100-240 Vac 50/60Hz			
Optional power supply - Alimentazione optional	100/240	100/240									
Nominal consumption - Consumo nominale (W)	48	48	55	55	55	55	45	45	60	60	60
Digital thermostat - Termostato digitale	C65D	C29D	•	•	•	•	•	•	•	•	•
Mechanical thermostat - Termostato meccanico		C29M									
Internal Led light - Luce interna a Led	•	•	•	•	•	•	•	•	•	•	•
Reversible door - Porta reversibile											
Interchangeable panel - Pannello intercambiabile											
Page nr. - Pagina n.	80	81	86	86	87	87	87	92	92	93	93

(*) C65L is available with LED thermostat - C65L ha il termostato a LED

(**) C29D is available only as - C29D è disponibile solo in versione 12/24Vdc - 100-240Vac 50/60Hz

CHROMELOCK SERIES





The new complete range

LA NUOVA GAMMA COMPLETA

The Airlock series evolves in Chromelock series: the new complete range that covers every requirement in terms of space and capacity. Ergonomic, quiet, intuitive and safe, it is able to guarantee maximum on-board comfort.

La serie Airlock evolve in Chromelock: la nuova gamma completa che copre tutte le esigenze in termini di spazio e di capacità. Ergonomica, silenziosa, intuitiva e sicura, è in grado di garantire il massimo del comfort a bordo.




NEW

* Chromelock series availability is continuously updated: please contact us at sales@vitrefrigo.com

* La disponibilità della serie Chromelock è in continua evoluzione: contattateci per gli ultimi aggiornamenti a sales@vitrefrigo.com

Available models
Modelli disponibili

Total volume
Capacità totale

	LT.			
BUILT-IN COOLING UNIT / UNITÀ INTERNA				
DP2600i	230	●		
DP150i CHR	150	●		
C115i CHR	115	●	●	
C90i CHR	90	●		
C90DW CHR	90	●		●
C85i CHR	85	●	●	
C62i CHR	62	●		
C62DW CHR	62	●		●
C60i CHR	60	●	●	
C51i CHR	51	●		
C51DW CHR	51	●		●
C50i CHR	50	●	●	
C39i CHR	39	●	●	
REMOTE COOLING UNIT / UNITÀ ESTERNA				
C130L CHR	130	●	●	
C95L CHR	95	●	●	
C75L CHR	75	●	●	
C75DW CHR	75	●	●	●
C42L CHR	42	●	●	
C42DW CHR	42		●	●
C25L CHR	25		●	

 Fridge/Freezer
Frigido/Congelatore

 Fridge
Frigido

 Drawer
Cassetto

FRIDGES AND FREEZERS WITH BUILT-IN/REMOTE COOLING UNIT

FRIGORIFERI E FREEZER CON UNITÀ INTERNA/ESTERNA



INNOVATION BELONGS TO THOSE WITH A HISTORY.

Chromelock is the evolution of a high-profile design and production experience, able to combine technological innovation and design, with the functionality and quality of Made in Italy, in the search for a unique style that successfully combines essential elegance, quality value and unique personality.

L'INNOVAZIONE APPARTIENE A CHI HA UNA STORIA.

Chromelock è l'evoluzione di un'esperienza progettuale e produttiva di alto profilo, in grado di abbinare l'innovazione tecnologica e il design, con la funzionalità e la qualità del Made in Italy, nella ricerca di uno stile unico che sa unire eleganza essenziale, valore della qualità, personalità distintiva.



INCREASED DOOR THICKNESS
ANTA A SPESSORE MAGGIORATO



**ANTI-FINGERPRINT AND SCRATCH RESISTANT
FINISH WITH SOFT TOUCH EFFECT**
FINITURA ANTI IMPRONTA ED ANTIGRAFFIO
CON EFFETTO SOFT TOUCH



REPLACEABLE SEAL
GUARNIZIONE SOSTITUIBILE



METAL FINISH HANDLE
MANIGLIA CON FINITURA
METALLIZZATA



VENT POSITION SYSTEM
SISTEMA VENT POSITION



Form ever follows function

LA FORMA SEGUE SEMPRE LA FUNZIONE

THE NEW DOOR

- lighter with the same overall dimensions and totally built-in, with a smooth and elegant side frame, 42 mm thick.
- reversible and available in two colour variants: grey (Light) and black (Dark). The Light version has an elegant glossy grey laminated panel with a pearly effect, while in the Dark version the panel is matt black with anti-fingerprint and scratch resistant finish with soft touch effect.
- possibility to use finishing panels from 0.8 to 3.0 mm thick, guaranteeing simple and ultra-fast installation
- removable seal for its replacement and cleaning

THE NEW CHROMELOCK HANDLE

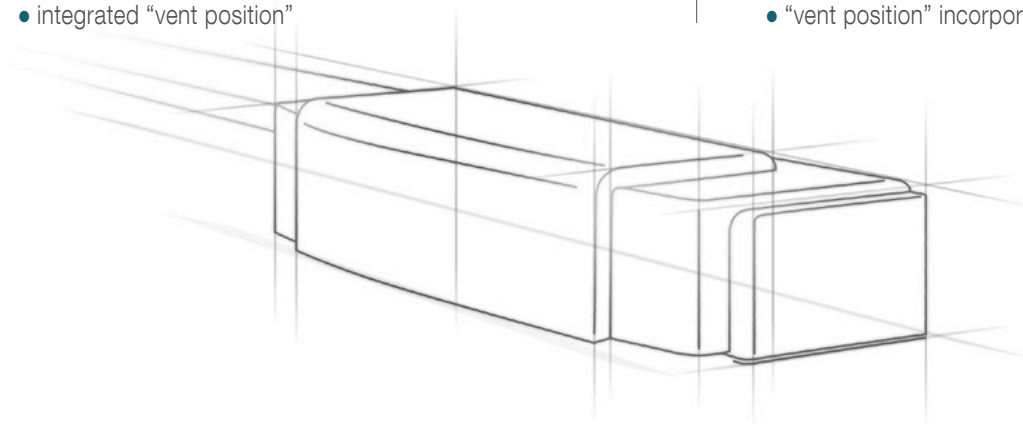
- elegant metal finish tested for over 150,000 opening and closing cycles
- carries out a positive and safe closing of the door
- integrated "vent position"

LA NUOVA PORTA

- più leggera a parità di ingombro e incasso totale, con un profilo laterale liscio ed elegante da 42 mm. di spessore
- reversibile e disponibile in due varianti cromatiche grigia (Light) e nera (Dark). La versione Light ha un elegante pannello laminato grigio lucido ad effetto perlato, mentre nella versione Dark il pannello è nero opaco con finitura anti impronta ed antigraffio con effetto soft touch.
- possibilità di utilizzare pannelli di finitura con spessori da 0,8 a 3,0 mm., per un'installazione semplice e ultrarapida
- guarnizione estraibile per la sua sostituzione e pulizia

LA NUOVA MANIGLIA CHROMELOCK

- elegante finitura metallizzata testata per oltre 150.000 cicli di apertura e chiusura
- effettua una chiusura positiva e sicura della porta
- "vent position" incorporata






Chromelock: the smart locking system

CHROMELOCK: IL SISTEMA DI CHIUSURA INTELLIGENTE

The Chromelock system allows secure locking of the door even during intensive and extreme use of your boat.

Il sistema Chromelock permette il bloccaggio sicuro della porta anche durante l'uso intensivo ed estremo della vostra imbarcazione.



INTEGRATED VENT POSITION SISTEMA DI VENTILAZIONE INTEGRATO

A practical device incorporated in the Chromelock handle performs the "vent position" function, allowing the door to be held ajar, thus avoiding the formation of mould and odours during periods of non-use.

Un pratico dispositivo inglobato nella maniglia Chromelock realizza la funzione di "vent position", consentendo il mantenimento della porta in posizione socchiusa, evitando così la formazione di muffe e odori nei periodi di non utilizzo.

STANDARD



Double door colouring

DOPPIA COLORAZIONE DELLA PORTA

The series is available in light grey or black, to best respond to the customisation needs of your boat interiors.

La serie è disponibile in colorazione grigio perla o in colorazione nera, per una ottimale personalizzazione dell'ambiente interno della vostra imbarcazione.



BLACK

Black matte soft touch panel.
Pannello nero opaco effetto soft touch.



LIGHT GREY

Light grey glossy panel.
Pannello grigio perla effetto lucido.



Replaceable finishing panel

PANNELLO DI FINITURA SOSTITUIBILE



Finishing panels from 0.8 mm to 3.0 mm thick. Replace the panel quickly and easily using (1) interlocking flange, without the use of tools and screws.

Pannelli di finitura con spessori da 0,8 mm. a 3,0 mm. Sostituzione del pannello facile e veloce tramite (1) profilo ad incastro, senza l'uso di utensili e viti.



FRIDGE + FREEZER
FRIGORIFERO + FREEZER



FRIDGE
FRIGORIFERO



DRAWER
CASSETTO



Door Inside
PORTA A FILO INTERNO



Door Outside
PORTA A FILO ESTERNO



OPTIONAL (Mounting flange / Profilo di fissaggio)

The entire series can be installed by means of a mounting flange (optional), which by simply sliding it forward or back, allows both the totally built-in version (door inside) and the partially built-in version (door outside).

Tutta la serie ha la possibilità di essere installata mediante un profilo di fissaggio (optional), che permette tramite il suo semplice scorrimento in avanti o indietro sia la versione a incasso totale (door inside) che quella a incasso parziale (door outside).



NextGen compressor
COMPRESSORE DI ULTIMA GENERAZIONE

R600a

**TAILOR MADE
FOR MOBILE COOLING**

Specifico
per la refrigerazione mobile



44%

**IMPROVED
EFFICIENCY**

- **Premium High Efficiency**
Efficienza al massimo livello

- **Maximum energy saving and extending battery operation time**
Risparmio energetico e incremento della durata della batteria

- **Reduced knocking and improved stability**
Stabilità e antivibrazione migliorata

- **Fully protected against electromagnetic interference**
Protezione totale contro le interferenze elettromagnetiche

- **Improved acoustic comfort and reduced noise and vibrations**
Comfort acustico migliorato oltre a rumorosità e vibrazione ridotti al minimo

67%

LIGHTER

4,4 kg.

▼
1,4 kg.

40%

SMALLER

130 - 204 - 121 (h)

▼
106 - 99,8 - 93,3 (h)



Remotable cooling unit
UNITÀ DI REFRIGERAZIONE REMOTABILE

UP TO 1,5 mt. More volume inside the fridge and more installation possibilities in terms of functionality, efficiency and soundproofing.

FINO A 1,5 mt. Ottimizza il volume all'interno del frigorifero e aumenta le possibilità di installazione, sia in termini di funzionalità che di efficienza e insonorizzazione.

OPTIONAL



Dual electronic control
CENTRALINA BIVALENTE

12/24 Vdc 100/240 Vac 50/60 Hz



OPTIONAL



Power supply
ALIMENTATORE

24Vdc/300W 115/230Vac 50/60 Hz



Cod. 7806-0013

To use all Vitrifrigo 24Vdc products powered by a mains supply from 24Vdc to 115/230 Vac 50/60Hz. Switchover from tension mains (AC) to battery, mains (DC) is automatic. SELV type device - CLASS II

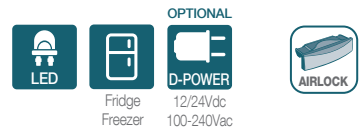
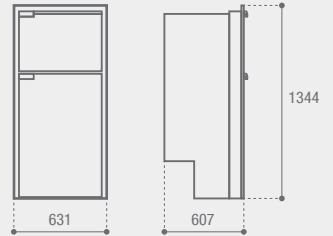
Per utilizzare i prodotti Vitrifrigo a corrente continua, alimentandoli a 24Vdc da una tensione di rete 115/230 Vac 50/60Hz. La commutazione da tensione di rete alternata (CA) a tensione di batteria (CC) è automatica. Dispositivo di tipo SELV - CLASSE II



Mounting flange standard
Profilo di fissaggio standard

DP2600i

Total volume Capacità totale	230 lt.
Freezer compartment Vano freezer	60 lt.
Net weight Peso netto	62 kg.
Power supply and nominal consumption Alimentazione e consumo nominale	12/24 Vdc 65 W



DP150iD CHR

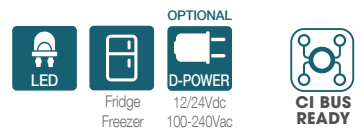
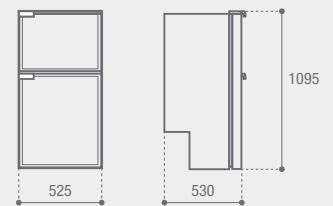
NEW



Mounting flange optional
Profilo di fissaggio optional

Total volume Capacità totale	155 lt.
Freezer compartment Vano freezer	35 lt.
Net weight Peso netto	28,5 kg.
Power supply and nominal consumption Alimentazione e consumo nominale	12/24 Vdc 70 W

Dimension without fitting frame (optional)
Dimensioni senza profilo di fissaggio (optional)



TWO MODELS AVAILABLE - DUE MODELLI DISPONIBILI

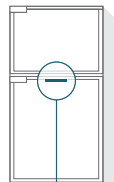


TURBO MODE

Fast chill set point
Temperature
Rapido raggiungimento
della temperatura

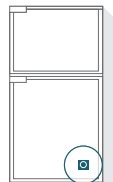
NIGHT MODE

Very low noise and
high energy savings
Silenziosità assoluta e
risparmio energetico



DP150iD CHR

Digital thermostat
Termostato digitale



DP150i CHR

Manual thermostat
Termostato manuale

30% LIGHTER
PIÙ LEGGERO

- Internal fixing points
Punti di fissaggio interni
- T-Rated climate class
Classe climatica: T
- Fully insulated freezer
Freezer completamente isolato

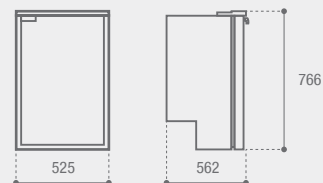


LED

OPTIONAL
FridgeFridge
FreezerOPTIONAL
12/24Vdc
100-240Vac

C115i CHR

Total volume Capacità totale	115 lt.
Freezer compartment Vano freezer	17,1 lt.
Net weight Peso netto	21,2 kg.
Power supply and nominal consumption Alimentazione e consumo nominale	12/24 Vdc 45 W

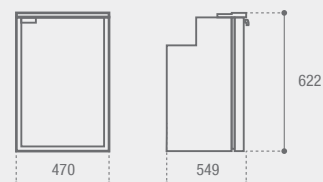


LED

Fridge
FreezerOPTIONAL
12/24Vdc
100-240Vac

C90i CHR

Total volume Capacità totale	90 lt.
Freezer compartment Vano freezer	9,1 lt.
Net weight Peso netto	20,6 kg.
Power supply and nominal consumption Alimentazione e consumo nominale	12/24 Vdc 45 W

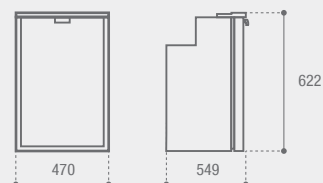


LED

Fridge
FreezerOPTIONAL
12/24Vdc
100-240VacH max
280 mm.

C90DW CHR

Total volume Capacità totale	90 lt.
Freezer compartment Vano freezer	9,1 lt.
Net weight Peso netto	23,6 kg.
Power supply and nominal consumption Alimentazione e consumo nominale	12/24 Vdc 45 W





LED



OPTIONAL
Fridge



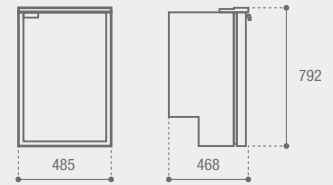
Fridge
Freezer



OPTIONAL
12/24Vdc
100-240Vac

C85i CHR

Total volume Capacità totale	85 lt.
Freezer compartment Vano freezer	12,8 lt.
Net weight Peso netto	23,3 kg.
Power supply and nominal consumption Alimentazione e consumo nominale	12/24 Vdc 45 W



LED



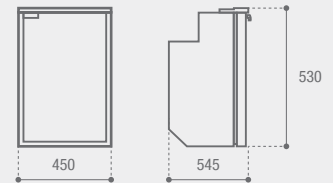
Fridge
Freezer



OPTIONAL
12/24Vdc
100-240Vac

C62i CHR

Total volume Capacità totale	62 lt.
Freezer compartment Vano freezer	4,5 lt.
Net weight Peso netto	16,8 kg.
Power supply and nominal consumption Alimentazione e consumo nominale	12/24 Vdc 40 W



LED



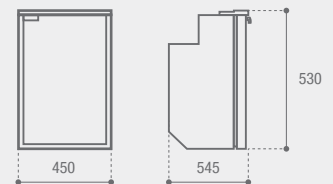
Fridge
Freezer



OPTIONAL
12/24Vdc
100-240Vac

C62DW CHR

Total volume Capacità totale	62 lt.
Freezer compartment Vano freezer	4,5 lt.
Net weight Peso netto	19,5 kg.
Power supply and nominal consumption Alimentazione e consumo nominale	12/24 Vdc 40 W



LED



OPTIONAL
Fridge



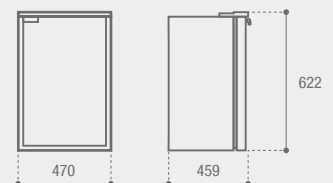
Fridge
Freezer



OPTIONAL
12/24Vdc
100-240Vac

C60i CHR

Total volume Capacità totale	60 lt.
Freezer compartment Vano freezer	10,2 lt.
Net weight Peso netto	18,6kg.
Power supply and nominal consumption Alimentazione e consumo nominale	12/24 Vdc 40 W





R600a
NextGen
compressor
(pag.9)

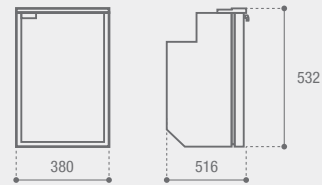


OPTIONAL
12/24Vdc
100-240Vac

C51i CHR

NEW

Total volume Capacità totale	51 lt.
Freezer compartment Vano freezer	3,6 lt.
Net weight Peso netto	13 kg.
Power supply and nominal consumption Alimentazione e consumo nominale	12/24 Vdc 40 W



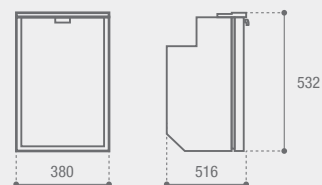
H max
250 mm.



OPTIONAL
12/24Vdc
100-240Vac

C51DW CHR

Total volume Capacità totale	51 lt.
Freezer compartment Vano freezer	3,6 lt.
Net weight Peso netto	19 kg.
Power supply and nominal consumption Alimentazione e consumo nominale	12/24 Vdc 40 W

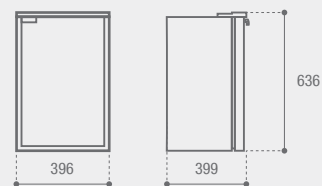


OPTIONAL
Fridge

OPTIONAL
12/24Vdc
100-240Vac

C50i CHR

Total volume Capacità totale	51 lt.
Freezer compartment Vano freezer	3,6 lt.
Net weight Peso netto	15,7 kg.
Power supply and nominal consumption Alimentazione e consumo nominale	12/24 Vdc 40 W

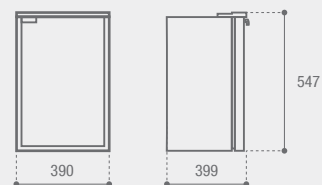


OPTIONAL
Fridge

OPTIONAL
12/24Vdc
100-240Vac

C39i CHR

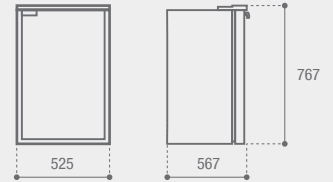
Total volume Capacità totale	39 lt.
Freezer compartment Vano freezer	3,6 lt.
Net weight Peso netto	16 kg.
Power supply and nominal consumption Alimentazione e consumo nominale	12/24 Vdc 31 W





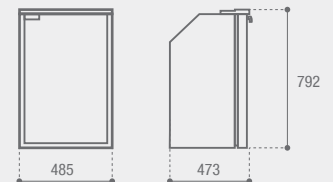
C130L CHR

Total volume Capacità totale	130 lt.
Freezer compartment Vano freezer	17,1 lt.
Net weight Peso netto	25,2 kg.
Power supply and nominal consumption Alimentazione e consumo nominale	12/24 Vdc 45 W



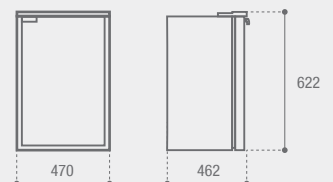
C95L CHR

Total volume Capacità totale	95 lt.
Freezer compartment Vano freezer	12,8 lt.
Net weight Peso netto	22,3 kg.
Power supply and nominal consumption Alimentazione e consumo nominale	12/24 Vdc 45 W



C75L CHR

Total volume Capacità totale	75 lt.
Freezer compartment Vano freezer	10,2 lt.
Net weight Peso netto	18,6 kg.
Power supply and nominal consumption Alimentazione e consumo nominale	12/24 Vdc 40 W



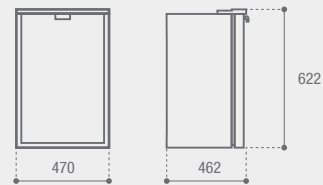


 H max
330 mm.



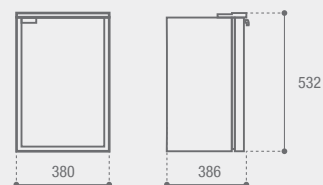
C75DW CHR

Total volume Capacità totale	75 lt.
Freezer compartment Vano freezer	10,2 lt.
Net weight Peso netto	21,6 kg.
Power supply and nominal consumption Alimentazione e consumo nominale	12/24 Vdc 40 W



C42L CHR

Total volume Capacità totale	42 lt.
Freezer compartment Vano freezer	3,6 lt.
Net weight Peso netto	15 kg.
Power supply and nominal consumption Alimentazione e consumo nominale	12/24 Vdc 31 W

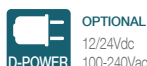
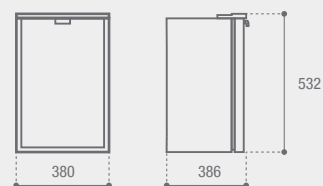


 H max
420 mm.



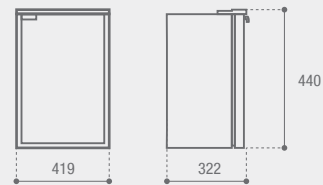
C42DW CHR

Total volume Capacità totale	42 lt.
Net weight Peso netto	18 kg.
Power supply and nominal consumption Alimentazione e consumo nominale	12/24 Vdc 31 W



C25L CHR

Total volume Capacità totale	25 lt.
Net weight Peso netto	12 kg.
Power supply and nominal consumption Alimentazione e consumo nominale	12/24 Vdc 34 W



SLIM SERIES





AS SLIM AS EVER

Slim, capacious and high performing.

Five models suitable for use in any indoor space, to provide perfect storage of food and drinks even on the hottest days.

The models SLIM90 and SLIM150, with remote cooling unit, are configured to operate in refrigeration mode, at the same time having a generous freezer compartment, while the new SLIM250, with internal cooling unit, model offers a large refrigerator in the upper part and the possibility of choosing refrigerator or freezer in the lower part.

Snelli, capienti e decisamente performanti.

Cinque modelli adatti ad essere impiegati in qualsiasi spazio interno, per fornire la perfetta conservazione di cibi e bevande anche nelle giornate più calde.

I modelli SLIM90 e SLIM150, con unità refrigerante esterna e remotabile, sono configurati per funzionare in modalità frigorifera, disponendo al contempo di una generosa cella freezer, mentre il nuovo modello SLIM250, con unità refrigerante interna, offre un ampio frigorifero nella parte superiore e la possibilità di scegliere frigorifero o freezer nella parte inferiore.

Available models Modelli disponibili

Total volume Capacità totale

Available models Modelli disponibili	Total volume Capacità totale
	LT.
SLIM 250 CHR	250
SLIM 150 CHR	150
SLIM 90 CHR	90
SLIM 90M CHR	90
SLIM90i CHR	90

SLIM SERIES

BUILT AND DESIGNED FOR CAMPERVAN

CLIMATE CLASS: T



NIGHT MODE

VERY LOW NOISE AND HIGH ENERGY SAVINGS

SILENZIOSITÀ ASSOLUTA E RISPARMIO ENERGETICO



TURBO MODE

FAST CHILL SET POINT TEMPERATURE

RAPIDO RAGGIUNGIMENTO DELLA TEMPERATURA

SLIM250



NO FROST

VENTILATED COOLING SYSTEM

SISTEMA DI VENTILAZIONE INTERNA



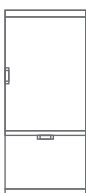
3-STAR FREEZER

FOR FROZEN FOOD AT -18°C

PER IL CORRETTO CONGELAMENTO A -18°C



SLIM**250** CHR



190 LT.
VENTILATED FRIDGE
FRIGORIFERO VENTILATO

60 LT.
DRAWER FRIDGE/FREEZER
FRIGORIFERO/CONGELATORE A CASSETTO



INTERNAL COOLING UNIT
UNITÀ REFRIGERANTE INTERNA



SLIM**150** CHR



90 LT.
FRIDGE WITH 16-LT. 3-STAR
FREEZER COMPARTMENT
FRIGORIFERO CON
CELLA DA 16 LT. FREEZER A 3 STELLE

60 LT.
DRAWER FRIDGE
FRIGORIFERO A CASSETTO



REMOVABLE COOLING UNIT
UNITÀ REFRIGERANTE REMOTABILE



SLIM**90** CHR



90 LT.
FRIDGE WITH 10 LT. 3-STAR
FREEZER COMPARTMENT
FRIGORIFERO CON
CELLA FREEZER DA 10 LT. A 3 STELLE



REMOVABLE COOLING UNIT
UNITÀ REFRIGERANTE REMOTABILE



A complete series to offer higher performance

UNA SERIE COMPLETA PER OFFRIRE PRESTAZIONI ANCORA PIÙ ELEVATE

THE NEW DOOR

With the new anti-fingerprint and scratch-resistant finish with soft touch effect panel and the new handle of the Chromelock series, the new door is lighter, in the face of greater thickness and strength.

Now it's possible to use finishing panels from 0,8 to 3,0 mm. thick, for a simple and ultra-fast "screw-free" installation and remove the seal for replacement and cleaning.

THE NEW DRAWER

Completely redesigned to be lighter, while optimizing the containment and division of the internal space, thanks to the new repositionable partition.

THE NEW PERFORMANCES

Equipped with a latest generation compressor, the SLIM Series reaches the desired temperature in a very short time, ensuring continuous operation at the top of the category.

LA NUOVA ANTA

Con il nuovo pannello con finitura anti impronta ed antigraffio con effetto soft touch e la nuova maniglia della serie Chromelock, la nuova anta è più leggera, a fronte di maggior spessore e robustezza.

È possibile la personalizzazione mediante pannelli di finitura con spessori da 0,8 sino a 3 mm., installabili in maniera semplice e veloce; è inoltre possibile rimuovere la guarnizione per la sua pulizia o sostituzione.

IL NUOVO CASSETTO

Completamente ridisegnato per risultare più leggero, ottimizzando al contempo il contenimento e la suddivisione dello spazio interno, grazie al nuovo divisorio riposizionabile.

LE NUOVE PERFORMANCES

Equipaggiata con un compressore di ultima generazione, la Serie SLIM raggiunge la temperatura desiderata in tempi rapidissimi, garantendo un funzionamento continuo ai massimi vertici della categoria.

SLIM SERIES

BUILT AND DESIGNED FOR CAMPERVAN



CI BUS
READY

SLIM**250** CHR



UP TO 30%

ENERGY CONSUMPTION

SAVING

2x



R600a

NextGen compressor
(pag.9)

2 INDEPENDENT COOLING COMPARTMENTS

You decide. Use both or just one

2 VANI REFRIGERATI INDIPENDENTI

Decidi se usarne uno, oppure entrambi

ALL IN ONE DRAWER

CHOOSE AS YOU NEED.

More freezer space to fit meat or ice cream or extra refrigerator room for fresh produce.

SCEGLI IN BASE ALLA NECESSITÀ.

Più spazio nel congelatore per riporre carne o gelato o spazio extra nel frigorifero per i prodotti freschi.



Multi-function thermostat

TERMOSTATO MULTIFUNZIONE



Integrated advanced control panel on the top of the fridge, with two high brightness white Led lights.

Pannello di controllo avanzato integrato nella parte superiore del frigorifero, dotato di due Led bianchi ad alta luminosità.



190 lt.

VENTILATED FRIDGE
FRIGORIFERO VENTILATO

60 lt.

DRAWER FRIDGE/FREEZER
FRIGORIFERO/CONGELATORE
A CASSETTO



Integrated vent position system

SISTEMA VENT POSITION INTERGRATO



The device integrated in the Steelock handle offers the “vent position” function, allowing the door to be held ajar and thus avoiding the formation of mould and odours during periods of non-use.

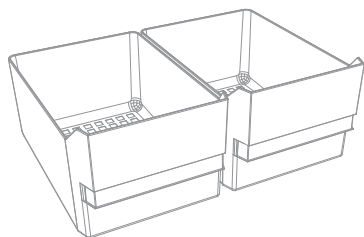
Il dispositivo integrato nella maniglia Steelock offre la funzione di “vent position”, consentendo di tenere la porta socchiusa, evitando la formazione di muffe e odori nei periodi di non utilizzo.



2 x
10 lt.

Crisper bins

CONTENITORI PORTAFRUTTA



Finishing panel in two colours

PANNELLO DI FINITURA IN DUE COLORAZIONI

The new door is reversible and available in two colour variants: **Light Grey** and **Black**. The Light Grey version has an elegant glossy grey laminated panel with a pearly effect, while in the Black version the panel is matt black with anti-fingerprint and scratch resistant finish with soft touch effect.

La nuova porta è reversibile e disponibile in due varianti cromatiche: grigia (**Light Grey**) e nera (**Black**). La versione Light Grey ha un elegante pannello laminato grigio lucido ad effetto perlato, mentre nella versione Black il pannello è nero opaco con finitura anti impronta ed antigraffio con effetto soft touch.




BLACK



LIGHT GREY





2x  **R600a**
NextGen compressor
(pag.9)



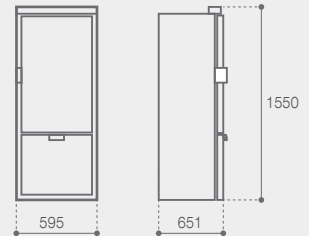
INTERNAL COOLING UNIT
UNITÀ REFRIGERANTE INTERNA



H max
350 mm.

SLIM250 CHR

Total volume Capacità totale	250 lt.
Net weight Peso netto	51 kg.
Power supply and nominal consumption Alimentazione e consumo nominale	12/24 Vdc 75 W



R290
COMPRESSOR



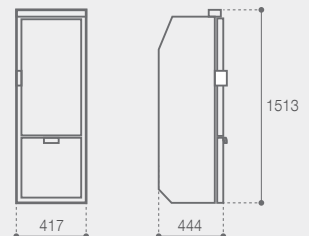
REMOVABLE COOLING UNIT
UNITÀ REFRIGERANTE REMOTABILE



H max
365 mm.

SLIM150 CHR

Total volume Capacità totale	150 lt.
Freezer compartment Vano freezer	16 lt.
Net weight Peso netto	30 kg.
Power supply and nominal consumption Alimentazione e consumo nominale	12/24 Vdc 70 W



SLIM90 CHR



R600a
NextGen compressor
(pag.9)

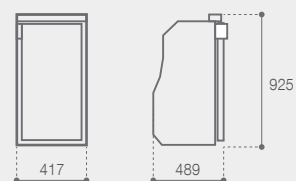


LED



REMOVABLE COOLING UNIT
UNITÀ REFRIGERANTE REMOTABILE

Total volume Capacità totale	90 lt.
Freezer compartment Vano freezer	10 lt.
Net weight Peso netto	13,1 kg.
Power supply and nominal consumption Alimentazione e consumo nominale	12/24 Vdc 39 W



R600a
NextGen compressor
(pag.9)



LED



REMOVABLE COOLING UNIT
UNITÀ REFRIGERANTE REMOTABILE

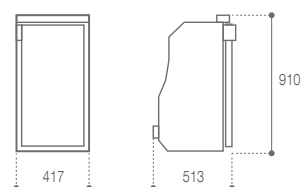


MECHANICAL THERMOSTAT
TERMOSTATO MECCANICO

SLIM90M CHR

NEW

Total volume Capacità totale	90 lt.
Freezer compartment Vano freezer	10 lt.
Net weight Peso netto	13,1 kg.
Power supply and nominal consumption Alimentazione e consumo nominale	12/24 Vdc 39 W



R600a
NextGen compressor
(pag.9)



LED

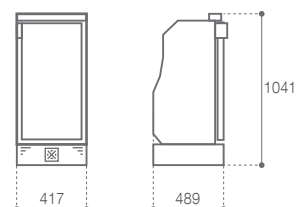


BOTTOM COOLING UNIT
UNITÀ REFRIGERANTE POSTA AL DI
SOTTO DEL FRIGO

SLIM90i CHR

NEW

Total volume Capacità totale	90 lt.
Freezer compartment Vano freezer	10 lt.
Net weight Peso netto	15 kg.
Power supply and nominal consumption Alimentazione e consumo nominale	12/24 Vdc 39 W



HOME COMFORT





Feel at home

SENTIRSI A CASA

Dedicated to large campers and caravans, the combined fridge-freezers, both single-door and double-door, solve any need for large refrigerated spaces on-board. Ideal for anyone seeking the practicality, functionality and convenience of their home refrigerator.

Dedicati ai camper e caravan di grandi dimensioni, i combinati frigo-freezer sia monoporta che a doppia porta risolvono qualsiasi esigenza di avere a bordo ampi spazi refrigerati. Per tutti coloro che non vogliono farsi mancare la praticità, la funzionalità e la comodità del proprio frigorifero domestico.

Available models Modelli disponibili

Total volume Capacità totale

	LT.
C270DP	271
C220DP	220
C190MP	190
C150MP	125



HOME
COMFORT



Perfect internal sanitisation

PERFETTA IGIENIZZAZIONE INTERNA

The interior walls of the refrigerators are treated by a natural system to inhibit the onset of mould and bacteria and to protect the integrity of food, while the innovative gaskets ensure the protection of even the outermost areas of the refrigerator.

Le pareti interne dei frigoriferi sono trattate mediante un sistema naturale per inibire l'insorgere di muffe e batteri e proteggere l'integrità degli alimenti, mentre le innovative guarnizioni assicurano la protezione anche delle zone più esterne del frigorifero.



High potential lighting

ILLUMINAZIONE AD ALTO POTENZIALE

The internal lighting system includes the standard installation of a very bright top light making sure all parts of the refrigerator are properly lit.

Il sistema di illuminazione interna prevede l'installazione di serie di una plafoniera ad alta luminosità che garantisce il raggiungimento della luce in qualsiasi punto del frigorifero.






Fresh and crisp fruit and vegetables

FRUTTA E VERDURA FRESCHE E CROCCANTI

The perfect control of humidity levels, together with minimised temperature variations inside the fruit and vegetable drawer, mean that stored food is kept fresh and crisp.

Il perfetto controllo dei livelli di umidità, unitamente a variazioni di temperatura minimizzate all'interno del cassetto frutta e verdura, fanno sì che si riescano a conservare alimenti sempre freschi e croccanti.



OPTIONAL



Dual electronic control

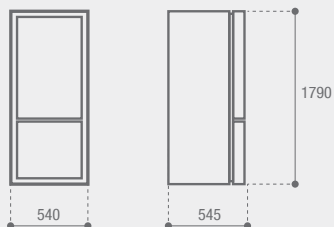
CENTRALINA BIVALENTE

12/24 Vdc
100-240 Vac
50/60 Hz



C270DP

Total volume Capacità totale	271 lt.
Freezer compartment Vano freezer	78 lt.
Net weight Peso netto	56 kg.
Power supply and nominal consumption Alimentazione e consumo nominale	12/24 Vdc 61 W



LED



OPTIONAL
12/24Vdc
100-240Vac

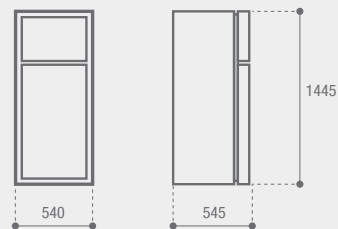




OPTIONAL
12/24Vdc
100-240Vac

C220DP

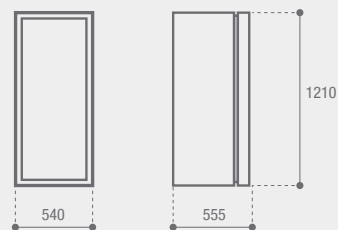
Total volume Capacità totale	220 lt.
Freezer compartment Vano freezer	44 lt.
Net weight Peso netto	43,5 kg.
Power supply and nominal consumption Alimentazione e consumo nominale	12/24 Vdc 56 W



OPTIONAL
12/24Vdc
100-240Vac

C190MP

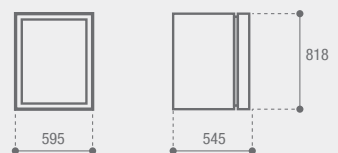
Total volume Capacità totale	200 lt.
Freezer compartment Vano freezer	19 lt.
Net weight Peso netto	39 kg.
Power supply and nominal consumption Alimentazione e consumo nominale	12/24 Vdc 56 W



OPTIONAL
12/24Vdc
100-240Vac

C150MP

Total volume Capacità totale	125 lt.
Freezer compartment Vano freezer	15 lt.
Net weight Peso netto	29 kg.
Power supply and nominal consumption Alimentazione e consumo nominale	12/24 Vdc 58 W



SPECIAL INSTALLATIONS





Special...from any point of view

SPECIALI... SOTTO OGNI PUNTO DI VISTA.

A very special series, designed to be installed in compact spaces. The two new D20A and D30A drawer refrigerators/freezers represent a revolutionary innovation in terms of both aesthetics and technology.

The drawer refrigerators for special installations offer the additional advantage of not dispersing the cold even with numerous openings throughout the day.

Equipped with a practical removable container (BRK35 and C47), they occupy limited space, while maintaining excellent usability.

Una serie davvero speciale, pensata per essere installata in spazi dalle dimensioni contenute.

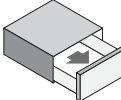
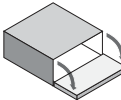
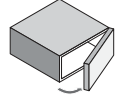
I due nuovi frigoriferi/freezer a cassetto D20A e D30A rappresentano una profonda innovazione di tipo sia estetico che tecnologico.

I frigoriferi per le installazioni speciali a cassetto offrono l'ulteriore vantaggio di non disperdere il freddo anche a fronte di numerose aperture nell'arco della giornata.

Dotati di pratico contenitore estraibile (BRK35 e C47), occupano spazi limitati, conservando al contempo un'ottima fruibilità.

Available models Modelli disponibili

Total volume Capacità totale

	LT.	
D20 A	20	
D30 A	30	
BRK35P	35	
BRK35PX	35	
C47 CHR	47	
KIT MAN	70 max	

SPECIAL INSTALLATIONS

COMPACT DRAWER
REFRIGERATORS AND FREEZERS

INSTALLAZIONI SPECIALI

FRIGORIFERI E FREEZER
COMPATTI A CASSETTO

NEW

YOU DECIDE.
ANY TEMPERATURE
ANY TIME.



R600a
COMPRESSOR





D20A and D30A: complete innovation

D20A E D30A INNOVAZIONE A 360 GRADI

D20A and D30A are compact drawer fridges/freezers, suitable for small spaces. Designed using specific components for automotive applications, D20A and D30A are used to set any temperature, at any time.

For example, start in fridge mode and then switch to freezer mode or vice-versa. Available in black and/or white, the D20A and D30A have an elegant and refined finish that is harmoniously suited to any interior.

D20A e D30A sono dei frigoriferi/congelatori compatti a cassetto, adatti a piccoli spazi.

Progettati utilizzando componenti specifici per applicazioni automobilistiche, D20A e D30A consentono di settare qualsiasi temperatura, in qualsiasi momento. Si può iniziare in modalità frigo per poi passare alla modalità congelatore o viceversa. Disponibili nella versione nera e/o bianca, D20A e D30A hanno una finitura elegante e raffinata che ben si adatta a qualsiasi interno.



FRESH



FROZEN

FRIDGE + FREEZER

FRESH AND FROZEN FOOD AND BEVERAGE



Advanced functions

FUNZIONI AVANZATE

The D20A and D30A are controlled by a digital thermostat, ensuring precise management of both temperature settings and optimisation of compressor operation, balancing efficiency and consumption combined with noise reduction during night hours.

D20A e D30A sono controllati da un termostato digitale per la gestione precisa sia dei settaggi della temperatura che dell'ottimizzazione del funzionamento del compressore, bilanciandone rendimento e consumi in funzione della riduzione del rumore durante le ore notturne.

NIGHT MODE

SMART CONTROL FOR HIGH LEVEL COMFORT




Remotable cooling unit


UNITÀ DI REFRIGERAZIONE REMOTABILE

With the D20/30A series you are finally free to maximise any space. The remotable external cooling unit offers added available volume inside the refrigerator. In addition, it expands the installation possibilities in terms of functionality, efficiency and soundproofing.

Con la serie D20/30A si è finalmente liberi di sfruttare al massimo qualsiasi spazio. L'unità di refrigerazione esterna remotabile permette di avere maggior volume a disposizione all'interno del frigorifero. Inoltre, espande le possibilità di installazione, sia in termini di funzionalità che di efficienza e insonorizzazione.



UP TO
FINO A
1,5 mt.



D20A


NEW



Total volume Capacità totale	20 lt.
Net weight Peso netto	15 kg.
Power supply and nominal consumption Alimentazione e consumo nominale	12/24 Vdc 43,5 W



H max
155 mm.




D30A

NEW



Total volume Capacità totale	30 lt.
Net weight Peso netto	17 kg.
Power supply and nominal consumption Alimentazione e consumo nominale	12/24 Vdc 43,5 W



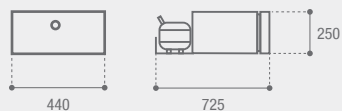
H max
155 mm.





BRK35P

Total volume Capacità totale	35 lt.
Net weight Peso netto	16 kg.
Power supply and nominal consumption Alimentazione e consumo nominale	12/24 Vdc 31 W



OPTIONAL
12/24Vdc
100-240Vac

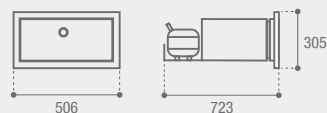


Nuovo sistema di chiusura PUSH-TURN
New PUSH-TURN locking system



BRK35PX

Total volume Capacità totale	35 lt.
Net weight Peso netto	16,7 kg.
Power supply and nominal consumption Alimentazione e consumo nominale	12/24 Vdc 31 W

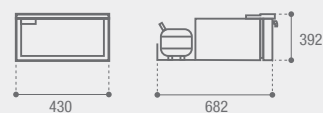


OPTIONAL
12/24Vdc
100-240Vac



C47

Total volume Capacità totale	47 lt.
Net weight Peso netto	18 kg.
Power supply and nominal consumption Alimentazione e consumo nominale	12/24 Vdc 31 W

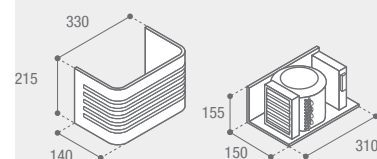


OPTIONAL
12/24Vdc
100-240Vac



KIT MAN

Total volume Capacità totale	MAX 70 lt.
Net weight Peso netto	6 kg.
Power supply and nominal consumption Alimentazione e consumo nominale	12/24 Vdc 26 W
Suitable for Specifico per	MAN



OPTIONAL
12/24Vdc
100-240Vac

TOP LOADING





Make the most of your space

USA AL MEGLIO IL TUO SPAZIO

Built-in fridges/freezers with top opening (top loading) are designed to be specially housed in confined spaces.

They offer excellent performance even in extreme temperature conditions and, due to their low energy absorption, are particularly suitable for operation with solar energy.

I frigoriferi/freezer da incasso con apertura dall'alto (a pozzetto) sono progettati per essere alloggiati appositamente in spazi ristretti. Offrono eccellenti prestazioni anche in condizioni di temperature estreme e, per il loro basso assorbimento di energia, sono particolarmente indicati per il funzionamento con energia solare.

Available models
Modelli disponibili

Total volume
Capacità totale

	LT.
TL43	40
TL35RF	34
TL20RF	20
TL37L	37
TL37BT	37
TL40L	40

**TOP LOADING
FRIDGES AND FREEZERS**

**POZZETTO
FRIGORIFERI E FREEZER**





Small products, great performances

PICCOLI PRODOTTI, GRANDI PRESTAZIONI

The new 40-litre model (TL43) boasts significant operating characteristics: it can operate for more than 3 days, in a continuous cycle, connected to a battery of only 100 A/h. Equipped with two food storage trays with different capacities, it allows the storage of both small and large bottles in the space below.

The digital membrane LED thermostat, internal LED light and remote cooling unit (optional) make it an unprecedented top-of-the-range product.

The TL20RF model, with a 20-litre capacity and external cooling unit, differs in terms of the interior made completely of stainless steel.

The series includes the TL37L model with stainless steel interior and the TL40L model with thermoformed plastic interior, combined with the visible resin finish of the cabinet, making it suitable for built-in installation only.

Il nuovo modello da 40 litri (TL43) raggiunge delle caratteristiche di funzionamento davvero interessanti: può funzionare per oltre 3 giorni, a ciclo continuo, collegato ad una batteria di soli 100 A/h. Dotato di due vaschette per la conservazione del cibo con capienze differenziate, consente lo stivaggio di bottiglie sia piccole che grandi nello spazio sottostante. Il termostato digitale LED a membrana, la luce interna LED e l'unità refrigerante remotabile (optional) ne configurano un top di gamma senza precedenti.

Il modello TL20RF con capacità di 20 litri e unità refrigerante esterna si differenzia per l'interno completamente in acciaio inox.

La serie include il modello TL37L con l'interno in acciaio inox e il modello TL40L con l'interno in materiale plastico termoformato e la finitura con resina a vista del mobile che lo rende adatto per le sole installazioni ad incasso.



FRIDGE + FREEZER

FRESH AND FROZEN
FOOD AND BEVERAGE





Cools faster, Lasts longer

RAFFREDDA PIÙ VELOCEMENTE, DURA PIÙ A LUNGO

Temperature control with Innovative Membrane LED Digital thermostat
Controllo della temperatura con nuovo termostato LED a membrana



TURBO MODE Fast chill set point temperature
Veloce raggiungimento della temperatura impostata



NIGHT MODE Lowest noise level and reduced consumption during night time
Funzione di riduzione del rumore e del consumo energetico



LED LIGHT High bright internal Led light system
Illuminazione interna a Led ad alta luminosità



EASY FIX Inside out fixings and concealed lid fixings for easy installation
Fissaggi interni nascosti per una facile ed elegante installazione



RE-SEAL Removable seal and easy replacement
Guarnizione rimovibile e facile sostituzione



IDEAL TO RUN FROM SOLAR POWER 24/7

IDEALE PER UN FUNZIONAMENTO H24 CON ALIMENTAZIONE A CELLE SOLARI



SAVING YOUR MONEY

RISPARMIO ECONOMICO




SAVING THE ENVIRONMENT

SALVAGUARDIA DELL'AMBIENTE



ULTRALIGHT
14,5 KG.
ULTRALEGGERO



3 + DAYS

**RUNS FOR 3 OR MORE DAYS
ON A 100 A/H LEISURE BATTERY**

AUTONOMIA DI OLTRE 3 GIORNI
CON UNA NORMALE BATTERIA DI SOLI 100 A/H



Remotable cooling unit

UNITÀ DI REFRIGERAZIONE REMOTABILE

OPTIONAL

The remotable external cooling unit offers added available volume inside the refrigerator. In addition, it expands the installation possibilities in terms of functionality, efficiency and soundproofing.

L'unità di refrigerazione esterna remotabile permette di avere maggior volume a disposizione all'interno del frigorifero. Inoltre, espande le possibilità di installazione, sia in termini di funzionalità che di efficienza e insonorizzazione.

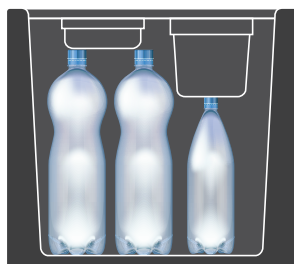


**UP TO
FINO A
1,5 mt.**



Smart storage system

GESTIONE DELLO SPAZIO INTELLIGENTE




H max
265 mm. H max
200 mm.



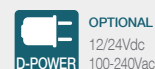
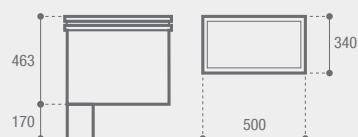
TL43 is equipped with two different depths removable food containers, to allow the storage in the underlying volume of bottles with different capacities.

TL43 è equipaggiato con due contenitori amovibili per il cibo a profondità differenziata, in modo da permettere lo stivaggio nel volume sottostante di bottiglie con diversa capacità.



TL43

Total volume Capacità totale	40 lt.
Net weight Peso netto	14,5 kg.
Power supply and nominal consumption Alimentazione e consumo nominale	12/24 Vdc 45 W



External drain

SCARICO ESTERNO

Condensate conveyor outside the vehicle.

Convogliatore della condensa all'esterno del veicolo.



Dual electronic control

CENTRALINA BIVALENTE

12/24Vdc
100-240Vac
50/60 Hz





Only the essential cold

SOLO IL FREDDO INDISPENSABILE

Created to occupy confined spaces, guaranteeing excellent performance both in terms of efficiency (at a pre-set temperature of 4°C) and internal capacity, they offer volumes ranging from 20 to 40 litres, in a fridge only version (TL20RF, TL37L and TL40RF) or freezer only version (TL37BT).

Creati per occupare spazi ristretti, garantendo comunque ottime prestazioni sia in termini di efficienza (a temperatura preimpostata di 4 °C) che di capienza interna, offrono volumi che vanno dai 20 ai 40 litri, in versione solo frigorifero (TL20RF, TL37L e TL40RF) o anche solo congelatore (TL37BT).

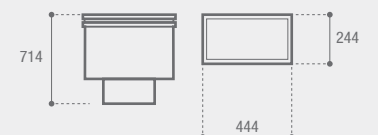


OPTIONAL
12/24Vdc
D-POWER 100-240Vac

TL35RF

NEW

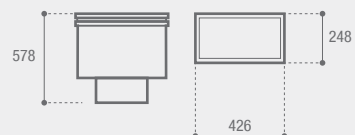
Total volume Capacità totale	34 lt.
Net weight Peso netto	15 kg.
Power supply and nominal consumption Alimentazione e consumo nominale	12/24 Vdc 28 W





TL20RF

Total volume Capacità totale	20 lt.
Net weight Peso netto	17 kg.
Power supply and nominal consumption Alimentazione e consumo nominale	12/24 Vdc 28 W
Internal temperature at 25°C ambient temperature Temperatura interna a 25°C ambiente	+4 °C

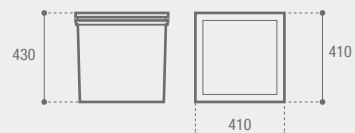


TL37L

Total volume Capacità totale	37 lt.
Net weight Peso netto	15 kg.
Power supply and nominal consumption Alimentazione e consumo nominale	12/24 Vdc 45 W
Internal temperature at 25°C ambient temperature Temperatura interna a 25°C ambiente	+4 °C

TL37BT

Available also
as freezer version
Disponibile anche
in versione congelatore

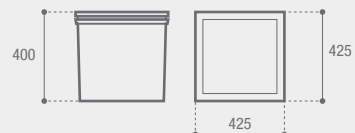


 **OPTIONAL**
12/24Vdc
100-240Vac



TL40L

Total volume Capacità totale	40 lt.
Net weight Peso netto	10 kg.
Power supply and nominal consumption Alimentazione e consumo nominale	12/24 Vdc 31 W
Internal temperature at 25°C ambient temperature Temperatura interna a 25°C ambiente	+4 °C



 **OPTIONAL**
12/24Vdc
100-240Vac

OUTBACK





Upper level fridges and freezers

FRIGORIFERI E FREEZERS DI LIVELLO SUPERIORE

Travel in complete freedom and with full autonomy, crossing immense distances where time seems to have stood still, experiencing indescribable atmospheres and gazing across landscapes and situations that appear almost surreal.

Situations, sometimes extreme, that require a great spirit of adventure, but also superior equipment and appliances.

The Vitrifrigo Outback series in AISI 316 stainless steel has all the features in terms of reliability, durability and efficiency to take on any route.

Viaggiare in piena libertà e completa autonomia, attraversando spazi immensi dove il tempo sembra essersi fermato, vivendo atmosfere indescrivibili e contemplando paesaggi e situazioni prossimi al surreale.

Situazioni, a volte estreme, che richiedono un grande spirito d'avventura, ma anche dotazioni e attrezzature che non devono scendere a compromessi.

La serie Outback di Vitrifrigo in acciaio inox AISI 316 ha tutte le caratteristiche in termini di affidabilità, durabilità ed efficienza per affrontare qualsiasi percorso.



DRW SERIES

ALL IN ONE STAINLESS STEEL DRAWER
FRIGDES AND FREEZERS
FRIGORIFERI E FREEZER
A CASSETTO IN ACCIAIO INOX



DW OCX2 SERIES

STAINLESS STEEL DRAWER
FRIGDES AND FREEZERS
FRIGORIFERI E FREEZER
A CASSETTO IN ACCIAIO INOX



OCX2 SERIES

STAINLESS STEEL
FRIGDES AND FREEZERS
FRIGORIFERI E FREEZER
IN ACCIAIO INOX




DRINKS SERIES

STAINLESS STEEL
DRAWERS FRIGDES
FRIGORIFERI A CASSETTO
IN ACCIAIO INOX

OUTBACK



DRW SERIES



ALL IN ONE STAINLESS STEEL DRAWERS

FRIDGES AND FREEZERS



R290
COMPRESSOR

ALL IN ONE FRIGORIFERI E FREEZER

A CASSETTO IN ACCIAIO INOX

THE ONLY ONE THE ALL IN ONE

Available models Modelli disponibili	Total volume Capacità totale
DRW360A	157+150 lt.
DRW180A	150 lt.
DRW70A	80 lt.



THE ULTIMATE IN FREEDOM

IL MASSIMO DELLA LIBERTÀ.

**YOU DECIDE.
ANY TEMPERATURE,
ANY TIME.**

DRW180A gives you the freedom to choose the temperature of the two drawers at any time. You can decide to have both in freezer mode, or in refrigerator mode, but also to alternate refrigerator and freezer or vice-versa.

DRW70A gives you the ability to set it as a freezer or refrigerator and to change the mode easily and immediately.

**DECIDI TU.
QUALSIASI TEMPERATURA,
IN QUALSIASI MOMENTO.**

DRW180A ti rende libero di scegliere in qualunque momento la temperatura dei due cassetti. Puoi decidere di averli entrambi in modalità freezer, oppure in modalità frigorifero, ma anche di alternare frigorifero e freezer o viceversa.

DRW70A ti dà la capacità di impostarlo come freezer o frigorifero e di cambiare la modalità in maniera semplice e immediata.

 **Made in Italy design and quality**
CREATIVITÀ E QUALITÀ MADE IN ITALY

New elegant square profile door design featuring the new Steelock handle with AISI 316 stainless steel finish.
Total interchangeability with the previous DW180 and DW70 models. A wide range of power supplies: 12/24Vdc and 12/24Vdc 100-240Vac

Nuovo elegante design dell'anta a profilo squadrato con la nuova maniglia steelock Finitura in acciaio inox Aisi 316
Intercambiabilità totale con I precedenti modelli DW180 e DW70
Ampio range di alimentazioni: 12/24Vdc e 12/24Vdc 100-240Vac



 **Thermostat with touch screen**
TERMOSTATO CON TOUCH SCREEN

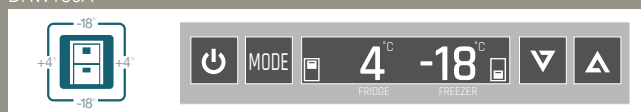
The new Steelock multi-function flush door handle in AISI 316 stainless steel, integrates a thermostat with touch screen controls for digital temperature control:

- DRW180A relative to the two drawers, choosing between refrigerator (+4°C) or freezer (-18°C).
- DRW70A refrigerator (+4°C) or freezer (-18°C).

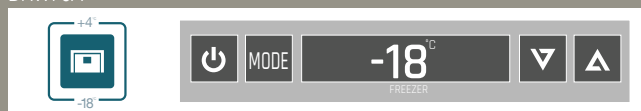
La nuova maniglia multi funzione a filo porta Steelock, in acciaio inox AISI 316, integra un termostato con comandi touch screen per il controllo digitale della temperatura:

- DRW180A relativamente ai due cassetti, scegliendo tra frigorifero (+4 °C) o freezer (-18 °C).
- DRW70A frigorifero (+4 °C) o freezer (-18 °C).

DRW180A



DRW70A



 **Integrated Vent Position**
SISTEMA DI VENTILAZIONE INTEGRATO

The device integrated in the Steelock handle offers the “vent position” function, allowing the door to be held ajar and thus avoiding the formation of mould and odours during periods of non-use.

Il dispositivo integrato nella maniglia Steelock offre la funzione di “vent position”, consentendo di tenere la porta socchiusa, evitando la formazione di muffe e odori nei periodi di non utilizzo.

 **Interior LED light system**
SISTEMA DI ILLUMINAZIONE A LED INTERNO



Interior LED lighting with high brightness and minimum consumption.

Illuminazione interna a LED ad elevata luminosità e consumi minimi.



DOOR INSIDE
PORTA A FILO INTERNO



DOOR OUTSIDE
PORTA A FILO ESTERNO

The position of the door (flush or external) is achieved by simply moving the special single stainless steel fixing profile (supplied standard) with slotting for improved air circulation and cooling efficiency, supplied standard. In addition, the refrigerator can be attached to the recessed compartment from the inside.

La posizione dell'anta (a filo o esterna) si realizza tramite la semplice traslazione dello speciale (fornito di serie) profilo unico di fissaggio in acciaio inox dotato di asolatura per una migliore circolazione d'aria ed efficienza refrigerante, fornito di serie.


Inoltre, è possibile fissare il frigorifero al vano d'incasso dall'interno.



3-STAR FREEZER AND TOTAL NO FROST CONGELATORE A 3 STELLE E NO FROST TOTALE

The lower drawer of the DRW180A is able to maintain an internal temperature of -18°C (ambient temperature up to 43°C), while a new and efficient ventilation system ensures more effective food storage.

Il cassetto inferiore del DRW180A può mantenere una temperatura interna di -18°C (con temperatura ambiente fino a 43°C), mentre un nuovo ed efficiente sistema di ventilazione assicura una più efficace conservazione degli alimenti.



NEW GENERATION DRAWERS CASSETTI DI NUOVA GENERAZIONE

The new sliding guides of the drawers guarantee perfect closure and a gentle and silent movement. In addition, the drawers are equipped with internal dividers to optimise distribution of the contents.

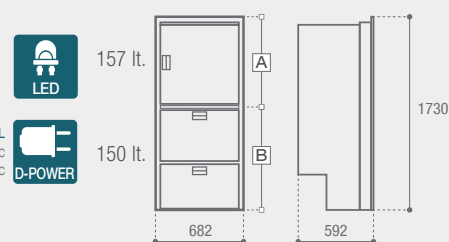
Le nuove guide di scorrimento dei cassetti garantiscono la perfetta chiusura e un movimento delicato e silenzioso. Inoltre i cassetti sono provvisti di divisori interni per ottimizzare la distribuzione del contenuto.



DRW360A

Internal cooling unit
Unità refrigerante interna

Total volume Capacità totale	157 + 150 lt.		
Net weight Peso netto	100 kg.		
Power supply Alimentazione	12/24 Vdc		
Max absorbed power during Defrost Assorbimento Max durante Defrost		[A]	[B]
		-	130 W
Max cons. power during Defrost Consumo Max durante Defrost	(12/24Vdc)	-	10,5 A
Max cons. - Normal Operation Consumo Max - Funzion. Normale	(12Vdc)	4 A	8 A
	(24Vdc)	2 A	4 A



Daily consumption (T_{ext.} = 25°C) CONSUMO GIORNALIERO

	Set +8°C	0,5 kWh/24h
[A]	Set +4°C	0,6 kWh/24h
	Set +2°C	0,7 kWh/24h
	Fridge/Fridge Frigorifero/Frigorifero	(+4°C/+4°C) 0,6 kWh/24h
[B]	Fridge/Freezer Frigorifero/Congelatore	(+4°C/-18°C) 1,1 kWh/24h
	Freezer/Freezer Congelatore/Congelatore	(-18°C/-18°C) 1,2 kWh/24h

Perfect combination of DRW180A (all-in-one fridge-freezer) and C180 (only fridge), the latter configured with the new digital thermostat.

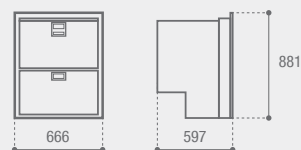
Combinazione perfetta tra DRW180A (frigorifero-freezer in modalità all-in-one) e C180 (solo frigorifero), quest'ultimo configurato con il nuovo termostato digitale.



DRW180A

Internal cooling unit
Unità refrigerante interna

Total volume Capacità totale	150 lt.
Net weight Peso netto	55 kg.
Power supply Alimentazione	12/24 Vdc
Max absorbed power during Defrost Assorbimento Max durante Defrost	130 W
Max consumption power during Defrost Consumo Max durante Defrost	10,5 A (12/24Vdc)
Max consumption - Normal Operation Consumo Max - Funzionamento Normale	8 A (12Vdc) 4 A (24Vdc)



Dual electronic control CENTRALINA BIVALENTE

12/24 Vdc
100-240 Vac
50/60 Hz



OPTIONAL
12/24 Vdc
100-240 Vac

Daily consumption (T_{ext.} = 25°C) CONSUMO GIORNALIERO

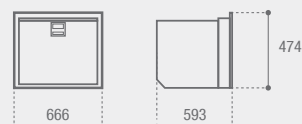
	°C	kWh/24h
Fridge/Fridge Frigorifero/Frigorifero	+4 / +4	0,6
Fridge/Freezer Frigorifero/Congelatore	+4 / -18	1,1
Freezer/Freezer Congelatore/Congelatore	-18 / -18	1,2

DRW70A

External cooling unit
Unità refrigerante esterna



Total volume Capacità totale	80 lt.
Net weight Peso netto	38 kg.
Power supply Alimentazione	12/24 Vdc
Max absorbed power during Defrost Assorbimento Max durante Defrost	130 W
Max consumption power during Defrost Consumo Max durante Defrost	10,5 A (12/24Vdc)
Max consumption - Normal Operation Consumo Max - Funzionamento Normale	8 A (12Vdc) 4 A (24Vdc)



Remotable cooling unit UNITÀ DI REFRIGERAZIONE REMOTABILE



UP TO FINO A **1,5 mt.**



OPTIONAL
12/24 Vdc
100-240 Vac

Daily consumption (T_{ext.} = 25°C) CONSUMO GIORNALIERO

	°C	kWh/24h
Fridge Frigorifero	+4	0,25
Freezer Congelatore	-18	1,1

OUTBACK



DW OCX2
SERIES



STAINLESS STEEL DRAWERS

FRIDGES AND FREEZERS

FRIGORIFERI E FREEZER

A CASSETTO IN ACCIAIO INOX



Available models
Modelli disponibili

Total volume
Capacità totale

DW360 OCX2	157+80+64
DW250 OCX2	157+75
C180 OCX2	157
DW210 OCX2	78+104
DW180 OCX2	80+64
DW100 OCX2	95
DW70 OCX2	75
DW35 OCX2	35



Elegance and style

ELEGANZA E STILE

Designed to transform the refrigerator into an elegant piece of furniture, they express an understated and refined style, successfully interpreting the unique personality of your vehicle.

Available in configurations ranging from a generous 300 litres to the smallest of just 35 litres, and with the possibility for refrigerator, freezer and ice-maker functions, with internal or external motor, they are truly able to meet any type of need and positioning on-board.

Pensati per trasformare il frigorifero in un elegante elemento di arredo, esprimono uno stile sobrio e ricercato, capace di interpretare la personalità unica del vostro veicolo.

Disponibili in configurazioni che vanno dai generosi 300 litri fino al più piccolo di soli 35 litri, e con la possibilità di avere funzioni di frigorifero, freezer e icemaker, con motore interno o esterno, fanno sì che siano davvero in grado di soddisfare qualsiasi tipo di esigenza e di ubicazione a bordo.



New generation drawers

CASSETTI DI NUOVA GENERAZIONE

The new sliding guides of the drawers guarantee perfect closure and gentle and silent movement. In addition, the drawers are equipped with internal dividers to optimise distribution of the contents.

Le nuove guide di scorrimento dei cassetti garantiscono la perfetta chiusura e un movimento delicato e silenzioso.

Inoltre i cassetti sono provvisti di divisori interni per ottimizzare la distribuzione del contenuto.




Door Inside / Door Outside

PORTA A FILO INTERNO / ESTERNO

The position of the door (flush or external) is achieved by simply moving the special single stainless steel fixing profile (supplied standard) with slotting for improved air circulation and cooling efficiency, supplied standard. In addition, the refrigerator can be attached to the recessed compartment from the inside.

La posizione dell'anta (a filo o esterna) si realizza tramite la semplice traslazione dello speciale (fornito di serie) profilo unico di fissaggio in acciaio inox dotato di asolatura per una migliore circolazione d'aria ed efficienza refrigerante, fornito di serie.

Inoltre, è possibile fissare il frigorifero al vano d'incasso dall'interno.





Internal ice-maker

FABBRICATORE DI GHIACCIO INTERNO

The DW360, DW210, DW180 and DW70 models can be equipped with an internal ice-maker for the production of "crescent moon" shaped ice cubes, ensuring less cohesion between the elements and facilitating their mutual detachment and therefore use.

I modelli DW360, DW210, DW180 e DW70 possono essere dotati di ice maker interno per la produzione di cubetti di ghiaccio nella forma "crescent moon", che garantisce una minore coesione tra gli elementi, favorendone il distacco reciproco e quindi l'utilizzo.



Precise temperature control

CONTROLLO PRECISO DELLA TEMPERATURA

Temperature control is provided by an innovative LED thermostat able to offer maximum precision in the selection of refrigeration degrees.

Il controllo della temperatura è affidato ad un innovativo termostato LED in grado di offrire il massimo della precisione nella selezione dei gradi di refrigerazione.



Internal LED light system

SISTEMA DI ILLUMINAZIONE A LED INTERNO

All models (with the exception of the DW35) are equipped with an internal LED light system that offers high brightness with minimum consumption.

Tutti i modelli (ad eccezione del DW35) sono dotati di un sistema di luce interna a LED che offre un'elevata luminosità a fronte di consumi minimi.



Integrated Vent Position

SISTEMA DI VENTILAZIONE INTEGRATO

A smart device, incorporated in the Steelock handle, realizes the "vent position" function, keeping the fridge door slightly open to prevent unpleasant odours when not in use.

Il dispositivo integrato nella maniglia Steelock realizza la funzione di "vent position", consentendo di tenere la porta socchiusa, evitando la formazione di muffe e odori nei periodi di non utilizzo.



Remotable cooling unit

UNITÀ DI REFRIGERAZIONE REMOTABILE

Up to 1,5
FINO A mt.

The remotable external cooling unit (In models with external cooling unit) offers added available volume inside the refrigerator. In addition, it expands the installation possibilities in terms of functionality, efficiency and soundproofing.

I modelli con unità di refrigerazione esterna hanno la facoltà di remotare quest'ultima permettendo di avere maggior volume a disposizione all'interno del frigorifero ed espandendo inoltre, le possibilità di installazione, sia in termini di funzionalità che di efficienza e insonorizzazione.



Dual electronic control

CENTRALINA BIVALENTE

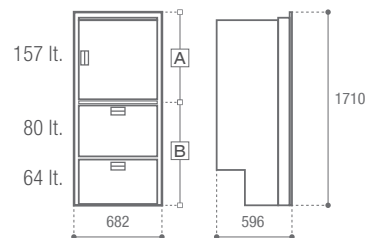
12/24 Vdc
100-240Vac
50/60 Hz



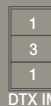




DW360 OCX2

DW360 OCX2	Power supply and nominal consumption Alimentazione e consumo nominale				Net weight Peso netto
	12/24 Vdc	12/24 Vdc	115 Vac	230 Vac	
	A	B	B	B	
BTX	45W	61W	-	-	102 kg.
DTX	45W	61W	-	-	102 kg.
BTX IM	45W	-	168W	140W	107 kg.
DTX IM	45W	-	168W	140W	107 kg.



OPTIONAL
12/24Vdc
100-240Vac

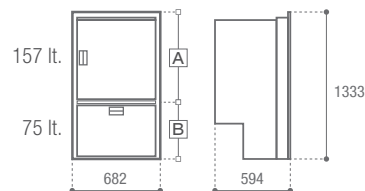


1 Fridge / Frigorifero
2 Freezer / Congelatore
3 Freezer+Icemaker /
Congelatore + Icemaker

DW250 OCX2



DW250 OCX2	Power supply and nominal consumption Alimentazione e consumo nominale		Net weight Peso netto
	12/24 Vdc	12/24 Vdc	
	A	B	
RFX	45W	38W	67 kg.
BTX	45W	40W	67 kg.



OPTIONAL
12/24Vdc
100-240Vac



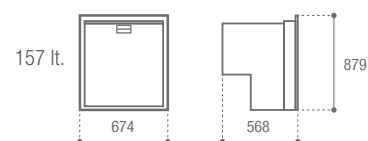
1 Fridge / Frigorifero
2 Freezer / Congelatore



C180 OCX2

Power supply and nominal consumption Alimentazione e consumo nominale Net weight Peso netto

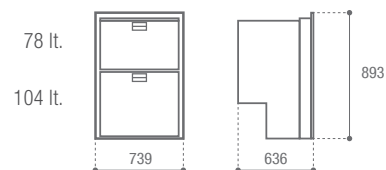
C180 OCX2	12/24 Vdc	45W	41 kg.
-----------	-----------	-----	--------



DW210 OCX2

Power supply and nominal consumption Alimentazione e consumo nominale Net weight Peso netto

	12/24 Vdc	115 Vac	230 Vac	
DW210 OCX2				
RFX	45W	-	-	61 kg.
BTX	61W	-	-	61 kg.
DTX	61W	-	-	61 kg.
BTX IM	-	168W	140W	66 kg.
DTX IM	-	168W	140W	66 kg.

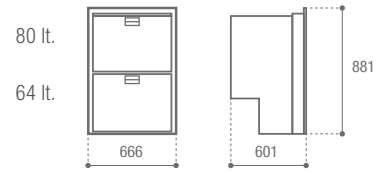


- 1 Fridge / Frigorifero
- 2 Freezer / Congelatore
- 3 Freezer+Icemaker / Congelatore + Icemaker



DW180 OCX2

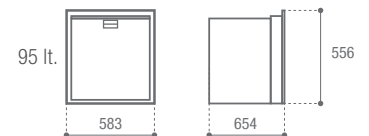
DW180 OCX2	Power supply and nominal consumption Alimentazione e consumo nominale			Net weight Peso netto
	12/24 Vdc	115 Vac	230 Vac	
RFX	45W	-	-	56 kg.
BTX	61W	-	-	56 kg.
DTX	61W	-	-	56 kg.
BTX IM	-	168W	140W	61 kg.
DTX IM	-	168W	140W	61 kg.



- 1 Fridge / Frigorifero
- 2 Freezer / Congelatore
- 3 Freezer+Icemaker / Congelatore + Icemaker

DW100 OCX2

DW100 OCX2	Power supply and nominal consumption Alimentazione e consumo nominale		Net weight Peso netto
	12/24 Vdc	115 Vac	
RFX	40W	-	32 kg.
BTX	52W	-	32 kg.



- 1 Fridge / Frigorifero
- 2 Freezer / Congelatore

DW70 OCX2



H max
300 mm.




	Power supply and nominal consumption Alimentazione e consumo nominale			Net weight Peso netto
	12/24 Vdc	115 Vac	230 Vac	
DW70 OCX2				
RFX	38W	-	-	33 kg.
BTX	40W	-	-	33 kg.
BTX IM		168W	140W	38 kg.



OPTIONAL
12/24Vdc
D-POWER 100-240Vac



- 1 Fridge / Frigorifero
- 2 Freezer / Congelatore
- 3 Freezer+Icemaker / Congelatore + Icemaker



H max
155 mm.

DW35 OCX2

	Power supply and nominal consumption Alimentazione e consumo nominale		Net weight Peso netto
	12/24 Vdc		
DW35 OCX2			
RFX	31W		25 kg.
BTX	47W		25 kg.



3-Liters
food storage
container



OPTIONAL
12/24Vdc
D-POWER 100-240Vac



- 1 Fridge / Frigorifero
- 2 Freezer / Congelatore

OUTBACK



STAINLESS STEEL
OCX2 SERIES



STAINLESS STEEL




FRIDGES AND FREEZERS

FRIGORIFERI E FREEZER

IN ACCIAIO INOX

Available models
Modelli disponibili

Total volume
Capacità totale

BUILT-IN COOLING UNIT / UNITÀ INTERNA	LT.			
DP2600iX OCX2	230	•		
C115iX OCX2	115	•	•	
C90iX OCX2	90	•		
DW90 OCX2 RFX	90	•		•
C85iX OCX2	85	•	•	
C62iX OCX2	62	•		
DW62 OCX2 RFX	62	•		•
C60iX OCX2	60	•	•	
C51iX OCX2	51	•		
DW51 OCX2 RFX	51	•		•
REMOTE COOLING UNIT / UNITÀ ESTERNA				
C130LX OCX2	130	•	•	
C75LX OCX2	75	•	•	
DW75 OCX2 RFX	75	•	•	•
C42LX OCX2	42	•	•	
DW42 OCX2 RFX	42		•	•
DW51 OCX2 DRINKS	51		•	•
DW62 OCX2 DRINKS	62		•	•
DW90 OCX2 DRINKS	90		•	•

 Fridge/Freezer
Frigo/Congelatore

 Fridge
Frigo

 Drawer
Cassetto

A CHOICE OF TRUE CLASS

OCX2: UNA SCELTA DI VERA CLASSE

Renewed both in design and functionality, the series of stainless steel refrigerators and freezers offers a complete range in terms of internal volume (from the small 42-litre to the double 230-litre door), together with the wide range of configurations proposed (with door, drawer, refrigerator-only or with freezer compartment).

Rinnovata sia nel design che nella funzionalità, la serie di frigoriferi e freezer in acciaio inox offre una gamma completa per quanto riguarda il volume interno (dal piccolo 42 litri al doppio porta da 230 litri), unitamente all'ampio ventaglio di configurazioni proposte (ad anta, a cassetto, in versione solo frigo, piuttosto che con cella freezer).

THE NEW OCX2 SYSTEM IL NUOVO SISTEMA OCX2

The new OCX2 version offers multiple advantages:

- 1) positive snap closure of the door to avoid accidental openings;
- 2) single fixing profile (optional), to fix the refrigerator in a partial (door outside) or total (door inside) recess position;
- 3) reversibility of the door: thanks to the measures adopted during the design phase, this is a simple and quick operation to perform;
- 4) "vent position" system integrated in the handle, allowing the door to be held ajar during periods of non-use, preventing the internal formation of mould and odours.

La nuova versione OCX2 offre molteplici vantaggi:

- 1) chiusura positiva a scatto della porta per evitare aperture accidentali;
- 2) unico profilo di fissaggio (optional), per fissare il frigorifero in posizione ad incasso parziale (door outside) o totale (door inside);
- 3) reversibilità della porta: grazie agli accorgimenti previsti in fase di progettazione è un'operazione semplice e veloce da eseguire;
- 4) sistema "vent position" integrato nella maniglia, per consentire la parziale apertura della porta durante il periodo di non utilizzo, scongiurando la formazione interna di muffe e odori.



Door Inside / Door Outside PORTA A FILO INTERNO / ESTERNO

The position of the door (flush or external) is achieved by simply moving the special single stainless steel fixing profile (supplied standard) with slotting for improved air circulation and cooling efficiency, supplied standard. In addition, the refrigerator can be attached to the recessed compartment from the inside.

La posizione dell'anta (a filo o esterna) si realizza tramite la semplice scorrimento dello speciale (fornito di serie) profilo unico di fissaggio in acciaio inox dotato di asolatura per una migliore circolazione d'aria ed efficienza refrigerante, fornito di serie. Inoltre, è possibile fissare il frigorifero al vano d'incasso dall'interno.



 **FRIDGE + FREEZER**
FRIGORIFERO + FREEZER



 **FRIDGE**
FRIGORIFERO



 **DRAWER**
CASSETTO



 **Internal LED light system**
SISTEMA DI ILLUMINAZIONE A LED INTERNO

All models are equipped with an internal LED light system that offers high brightness with minimum consumption.

Tutti i modelli sono dotati di un sistema di luce interna a LED che offre un'elevata luminosità a fronte di consumi minimi.

 **Integrated Vent Position**
SISTEMA DI VENTILAZIONE INTEGRATO

The device integrated in the Steelock handle achieves the "vent position" function, allowing the door to be held ajar, thus avoiding the formation of mould and unpleasant odours during periods of non-use.

Il dispositivo integrato nella maniglia Steelock realizza la funzione di "vent position", consentendo di tenere la porta socchiusa, evitando la formazione di muffe e odori nei periodi di non utilizzo.

 **Remotable cooling unit**
UNITÀ DI REFRIGERAZIONE REMOTABILE

Up to **1,5**
FINO A **mt.**

The remotable external cooling unit (In models with external cooling unit) offers added available volume inside the refrigerator. In addition, it expands the installation possibilities in terms of functionality, efficiency and soundproofing.

I modelli con unità di refrigerazione esterna hanno la facoltà di remotare quest'ultima permettendo di avere maggior volume a disposizione all'interno del frigorifero ed espandendo inoltre, le possibilità di installazione, sia in termini di funzionalità che di efficienza e insonorizzazione.



OPTIONAL
 **Dual electronic control**
CENTRALINA BIVALENTE

12/24 Vdc
100-240Vac
50/60 Hz





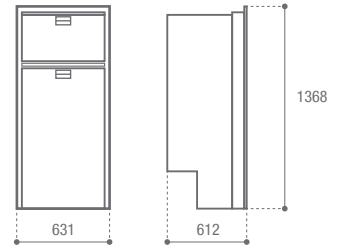
DP2600iX OCX2



Fridge
Freezer

OPTIONAL
12/24Vdc
100-240Vac

Total volume Capacità totale	230 lt.
Freezer compartment Vano freezer	60 lt.
Net weight Peso netto	63 kg.
Power supply and nominal consumption Alimentazione e consumo nominale	12/24 Vdc 65 W



C115iX OCX2

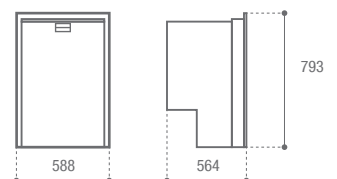


OPTIONAL
Fridge

Fridge
Freezer

OPTIONAL
12/24Vdc
100-240Vac

Total volume Capacità totale	115 lt.
Freezer compartment Vano freezer	17,1 lt.
Net weight Peso netto	32 kg.
Power supply and nominal consumption Alimentazione e consumo nominale	12/24 Vdc 45 W



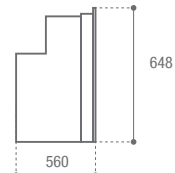
C90iX OCX2



LED

Fridge
FreezerOPTIONAL
12/24Vdc
100-240Vac

Total volume Capacità totale	90 lt.
Freezer compartment Vano freezer	9,8 lt.
Net weight Peso netto	27 kg.
Power supply and nominal consumption Alimentazione e consumo nominale	12/24 Vdc 45 W



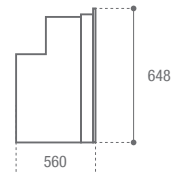
DW90 OCX2 RFX



LED

Fridge
FreezerOPTIONAL
12/24Vdc
100-240VacH max
280 mm.

Total volume Capacità totale	90 lt.
Freezer compartment Vano freezer	9,8 lt.
Net weight Peso netto	30 kg.
Power supply and nominal consumption Alimentazione e consumo nominale	12/24 Vdc 45 W



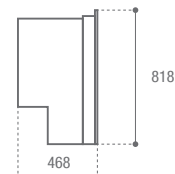
C85iX OCX2



LED

OPTIONAL
FridgeFridge
FreezerOPTIONAL
12/24Vdc
100-240Vac

Total volume Capacità totale	85 lt.
Freezer compartment Vano freezer	12,8 lt.
Net weight Peso netto	29 kg.
Power supply and nominal consumption Alimentazione e consumo nominale	12/24 Vdc 45 W



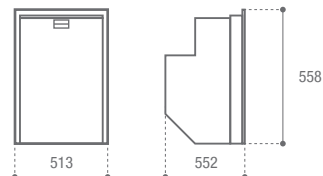
C62iX OCX2



Fridge
Freezer

OPTIONAL
12/24Vdc
100-240Vac

Total volume Capacità totale	62 lt.
Freezer compartment Vano freezer	4,5 lt.
Net weight Peso netto	22 kg.
Power supply and nominal consumption Alimentazione e consumo nominale	12/24 Vdc 40 W



DW62 OCX2 RFX



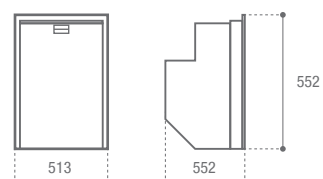
3-Liters
food storage
container



Fridge
Freezer

OPTIONAL
12/24Vdc
100-240Vac

Total volume Capacità totale	62 lt.
Freezer compartment Vano freezer	4,5 lt.
Net weight Peso netto	27 kg.
Power supply and nominal consumption Alimentazione e consumo nominale	12/24 Vdc 40 W



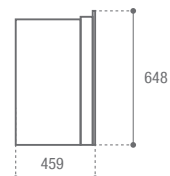
C60iX OCX2



LED

OPTIONAL
FridgeFridge
FreezerOPTIONAL
12/24Vdc
D-POWER 100-240Vac

Total volume Capacità totale	60 lt.
Freezer compartment Vano freezer	10,2 lt.
Net weight Peso netto	24 kg.
Power supply and nominal consumption Alimentazione e consumo nominale	12/24 Vdc 40 W



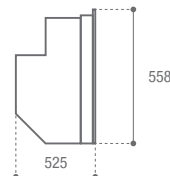
C51iX OCX2



LED

Fridge
FreezerOPTIONAL
12/24Vdc
D-POWER 100-240Vac

Total volume Capacità totale	51 lt.
Freezer compartment Vano freezer	3,6 lt.
Net weight Peso netto	20 kg.
Power supply and nominal consumption Alimentazione e consumo nominale	12/24 Vdc 40 W



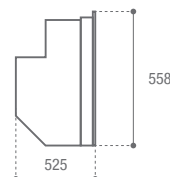
DW51 OCX2 RFX



LED

Fridge
FreezerOPTIONAL
12/24Vdc
D-POWER 100-240Vac

Total volume Capacità totale	51 lt.
Freezer compartment Vano freezer	3,6 lt.
Net weight Peso netto	23 kg.
Power supply and nominal consumption Alimentazione e consumo nominale	12/24 Vdc 40 W

H max
250 mm.

C130LX OCX2



OPTIONAL
Fridge

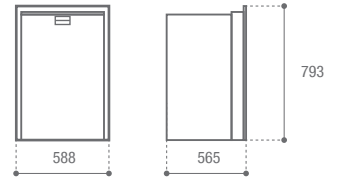


Fridge
Freezer



OPTIONAL
12/24Vdc
100-240Vac

Total volume Capacità totale	130 lt.
Freezer compartment Vano freezer	17,1 lt.
Net weight Peso netto	33 kg.
Power supply and nominal consumption Alimentazione e consumo nominale	12/24 Vdc 45 W



OPTIONAL
Fridge



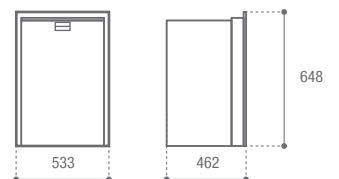
Fridge
Freezer



OPTIONAL
12/24Vdc
100-240Vac

C75LX OCX2

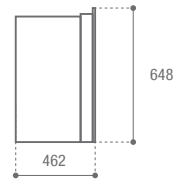
Total volume Capacità totale	75 lt.
Freezer compartment Vano freezer	10,2 lt.
Net weight Peso netto	25 kg.
Power supply and nominal consumption Alimentazione e consumo nominale	12/24 Vdc 40 W



DW75 OCX2 RFX



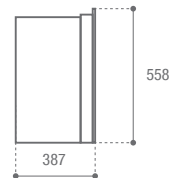
Total volume Capacità totale	75 lt.
Freezer compartment Vano freezer	10,2 lt.
Net weight Peso netto	28 kg.
Power supply and nominal consumption Alimentazione e consumo nominale	12/24 Vdc 40 W



C42LX OCX2



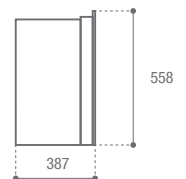
Total volume Capacità totale	42 lt.
Freezer compartment Vano freezer	3,6 lt.
Net weight Peso netto	18 kg.
Power supply and nominal consumption Alimentazione e consumo nominale	12/24 Vdc 31 W



DW42 OCX2 RFX



Total volume Capacità totale	42 lt.
Net weight Peso netto	22 kg.
Power supply and nominal consumption Alimentazione e consumo nominale	12/24 Vdc 31 W



DW DRINKS SERIES

CHEERS!

ALLA VOSTRA SALUTE!

Designed to offer even greater comfort onboard, the “Drinks Series” is mainly dedicated to drinks and beverages storage.

The drinks placement is made easy thanks to a sliding basket on the upper part of the drawer, equipped with a drawer separator for three 2 litres bottles.

Pensata per offrire un sempre maggior comfort a bordo, la serie dei frigoriferi a cassetto in versione “Drinks” è dedicata prevalentemente allo storage di bibite e bevande.

Il posizionamento delle bevande è facilitato dalla presenza di un cestello scorrevole sulla parte superiore del cassetto dotato di un separatore con lo spazio utile per 3 bottiglie da 2 litri.



Precise temperature control

CONTROLLO PRECISO DELLA TEMPERATURA

The new digital thermostat has 5 default settings to guarantee maximum functionality, relevant to the desired temperature, allowing to get a constant cycle even at 43°!

Il nuovo termostato digitale ha 5 impostazioni predefinite per garantire massima funzionalità in relazione alla temperatura desiderata, consentendo di avere un ciclo costante anche con 43°C!

DW62 OCX2 DRINKS



DW90 OCX2 DRINKS



Internal LED light system

SISTEMA DI ILLUMINAZIONE A LED INTERNO

All models are equipped with an internal LED light system offering high brightness with minimum consumption.

Tutti i modelli sono dotati di un sistema di luce interna a LED che offre un'elevata luminosità a fronte di consumi minimi.



Door Inside / Door Outside

PORTA A FILO INTERNO / ESTERNO

The position of the door (flush or external) is achieved by simply moving the special single stainless steel fixing profile (supplied standard) with slotting for improved air circulation and cooling efficiency, supplied standard. In addition, the refrigerator can be attached to the recessed compartment from the inside.

La posizione dell'anta (a filo o esterna) si realizza tramite la semplice scorrimento dello speciale (fornito di serie) profilo unico di fissaggio in acciaio inox dotato di asolatura per una migliore circolazione d'aria ed efficienza refrigerante, fornito di serie. Inoltre, è possibile fissare il frigorifero al vano d'incasso dall'interno.



Integrated Vent Position

SISTEMA DI VENTILAZIONE INTEGRATO

The device integrated in the Steelock handle achieves the "vent position" function, allowing the door to be held ajar, thus avoiding the formation of mould and odours during periods of non-use.

Il dispositivo integrato nella maniglia Steelock realizza la funzione di "vent position", consentendo di tenere la porta socchiusa, evitando la formazione di muffe e odori nei periodi di non utilizzo.



Ventilated Evaporator

EVAPORATORE VENTILATO

The "Drinks Series" is equipped with a ventilated evaporator allowing constant air recirculation and achieving temperature uniformity inside your refrigerator.

La "Serie Drinks" è equipaggiata con un evaporatore ventilato che consente un costante ricircolo dell'aria e il raggiungimento dell'uniformità della temperatura all'interno del frigo.



REFUEL AND GO!

FATE IL PIENO E PARTITE!

The Drinks series allows you to fill up on the drinks that best suit your habits.

The interior has been designed to manage differently the space of the drawer and the removable upper basket. This one, if necessary, is completely and easily removable.

La serie Drinks vi permette di fare il pieno delle bevande che meglio si adattano alle vostre abitudini.

L'interno è stato progettato per gestire in maniera differenziata lo spazio del cassetto e del cestello superiore estraibile e, all'occorrenza, completamente e facilmente amovibile.



Configuration with upper inserted basket
Configurazione con cestello superiore inserito

Drawer front

Parte anteriore del cassetto

- DW62: 3 bottles H max 310mm.
- DW 90: 3 bottles H max 340mm.

Drawer back

Parte posteriore del cassetto

- DW62: bottles and cans H max 250mm.
- DW 90: bottles and cans H max 280mm.

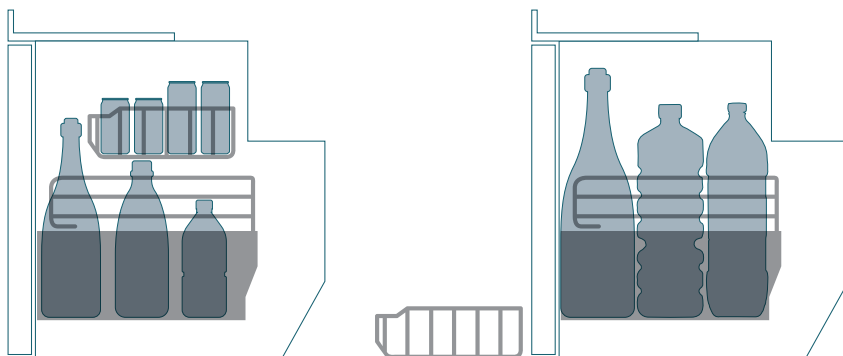
Upper basket

Cestello superiore

- DW62: bottles and cans H max 150mm.
- DW 90: bottiglie e lattine H max 160mm.

By removing the upper basket, the entire capacity of the refrigerator is available, so that you can freely storage any type of bottle or container you want.

Estraendo il cestello superiore, si ha a disposizione l'intera capacità del frigorifero, in modo da poter alloggiare liberamente qualsiasi tipologia di bottiglia o contenitore che si desidera.



COMING
SOON

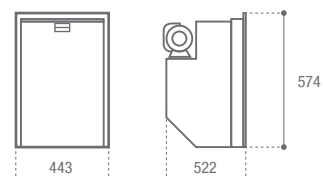
DW51 OCX2 DRINKS



LED

FRIDGE ONLY
SOLO FRIGO

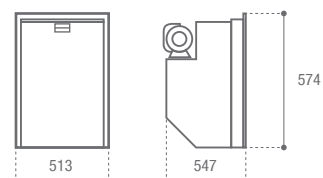
Total volume Capacità totale	51 lt.
Net weight Peso netto	23 kg.
Power supply and nominal consumption Alimentazione e consumo nominale	12/24 Vdc 50 W



LED

FRIDGE ONLY
SOLO FRIGO

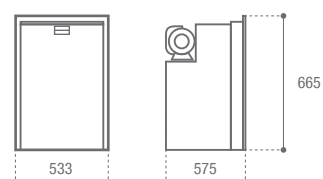
Total volume Capacità totale	62 lt.
Net weight Peso netto	27 kg.
Power supply and nominal consumption Alimentazione e consumo nominale	12/24 Vdc 50 W



LED

FRIDGE ONLY
SOLO FRIGO

Total volume Capacità totale	90 lt.
Net weight Peso netto	30 kg.
Power supply and nominal consumption Alimentazione e consumo nominale	12/24 Vdc 50 W



PORTABLES



PORTABLES

FRIDGES AND FREEZERS

PORTATILI

FRIGORIFERI E FREEZER

Available models Modelli disponibili	Total volume Capacità totale
---	---------------------------------

C65L - C65D	65 lt.
C29M - C29D	29 lt.

VFREE SERIES

VF65P	65 lt.
VF55P	55 lt.
VF45P	45 lt.
VF35P	35 lt.
VF16P	16 lt.

VFREE PLUS SERIES

VFC15	15 lt.
VFT30	30 lt.
VFP40	40 lt.
VFP50	50 lt.
VFP60	60 lt.
VFT40	40 lt.
VFT50	50 lt.
VFT60	60 lt.
VFD75	75 lt.
VFD95	95 lt.
VFD115	115 lt.



Superior portability

PORTABILITÀ DI LIVELLO SUPERIORE

The portable refrigerators and freezers by Vitrifrigo offer excellent portability features, both in terms of reduced consumption and operational silence, and in terms of range and speed of reaching the desired temperature. Efficiency, versatility and compactness: with capacities ranging from 15 to 115 litres, they are a valid alternative to a traditional fridge/freezer.

I frigoriferi e freezer portatili Vitrifrigo offrono eccellenti caratteristiche di portabilità, sia in consumi ridotti e di silenziosità operativa che in termini di range e velocità di raggiungimento della temperatura desiderata. Efficienza, versatilità e compattezza: con capacità che vanno da 15 fino a 115 litri, rappresentano una valida alternativa ad un frigo/freezer di tipo tradizionale.



Bring them everywhere!

PORTATELI OVUNQUE!

Portable refrigerators provide foldable handles for easy carrying. Handles are installed, using sturdy metal pins, to avoid sudden breakage.

Comfort and safety are, once more, an indispensable combination.

I frigoriferi portatili sono dotati di serie di maniglie per un agevole trasporto.

Per i modelli con maniglie pieghevoli, il fissaggio e la rotazione di queste ultime avviene mediante robusti perni in acciaio che mettono al riparo da rotture improvvise. Comfort e sicurezza sono, ancora una volta, un binomio indissolubile.



Temperature under control

TEMPERATURA SOTTO CONTROLLO

Depending on the type of portable refrigerator, there are thermostat choices for the maintenance of desired internal temperatures.

A seconda della tipologia di frigorifero portatile è possibile scegliere la soluzione che più si addice alle esigenze personali, per mantenere la temperatura interna del frigorifero costantemente monitorata.

(a) Termostato meccanico / Mechanical thermostat

(b) Termostato a Led / LED thermostat

(c) Termostato digitale / Digital thermostat





Organize your free time

ORGANIZZATE IL VOSTRO TEMPO LIBERO

Portable refrigerators are equipped with a removable coated wire basket, useful for easily loading and removing food and drinks.

The standard locking bracket allows to keep the refrigerator in place while underway (except for C65).

A 12Vdc cord is supplied for connecting the refrigerator to the car battery.

I frigoriferi portatili sono dotati di serie di un pratico cestello interno removibile a fili d'acciaio, estremamente utile per introdurre o estrarre facilmente tutto il contenuto del frigorifero.

La staffa di fissaggio in dotazione standard dà la possibilità di ancorare saldamente e velocemente il frigorifero in uno spazio predeterminato (eccetto C65).

In dotazione anche il cavo per l'alimentazione a batteria, con la presa universale per l'accendisigari.

Removable basket - Cestello removibile



Locking bracket - Staffa di fissaggio



12Vdc plug - Presa per alimentazione a 12 Vdc



Internal led light - Luce interna a Led

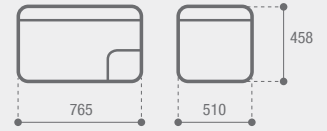


°C + 10 - 20



C65L - C65D

Total volume Capacità totale	65 lt.
Net weight Peso netto	24 kg.
Power supply and nominal consumption Alimentazione e consumo nominale	12/24 Vdc 45 W



OPTIONAL
12/24Vdc
100-240Vac

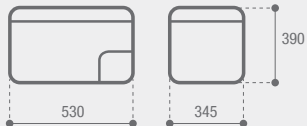
C65L - LED thermostat - Termostato a Led
C65D - Digital thermostat - Termostato digitale



°C + 10 - 15


C29M - C29D

Total volume Capacità totale	29 lt.
Net weight Peso netto	15 kg.
Power supply and nominal consumption Alimentazione e consumo nominale	12/24 Vdc 48 W



OPTIONAL
12/24Vdc
D-POWER 100-240Vac

C29M - Mech. thermostat - Termostato mecc.
C29D - Digital thermostat - Termostato digitale



C29M



C29D

C29D is available only as 12/24Vdc | C29D è disponibile solo in versione 100-240Vac 50/60Hz



PORTABLES
FRIDGES AND FREEZERS

FRIGORIFERI E FREEZERS
PORTATILI





ALL THE CAPACITY YOU NEED

TUTTA LA CAPIENZA CHE TI SERVE

The VFREE series ensures ideal cooling performance even at extremely high ambient temperatures, thanks to the use of state-of-the-art compressors, with extremely low energy consumption. From the smallest of the range, the VF16P featuring 16 litres of lightness, usable in a wide variety of recreational situations, up to the generous VF65P, offering 65 litres, perfectly capable of replacing a traditional type refrigerator, the Vfree series offers refrigeration and freezing from +10 up to -22°C with operation at 12/24 Vdc 100-240Vac 50/60Hz combined with extremely reduced consumption, thereby making it an excellent travel companion even in the presence of a photovoltaic system.

La serie VFREE assicura prestazioni di raffreddamento ideali anche a temperature ambiente estremamente elevate, grazie all'utilizzo di compressori di ultima generazione, a fronte di un consumo energetico estremamente basso. Dal più piccolo della serie, il VF16P, 16 litri di leggerezza, utilizzabile nelle più svariate situazione tipiche del tempo libero, sino al generoso VF65P, un 65 litri, capace di sostituire in maniera perfetta anche un frigorifero di tipo tradizionale, la serie Vfree offre refrigerazione e congelazione da +10 sino a -22 °C con funzionamento a 12/24 Vdc 100-240Vac 50/60Hz a fronte di consumi davvero ridotti, si da farne un compagno di viaggio eccellente anche in presenza di impianto fotovoltaico.





Practicality is not an optional!

LA PRATICITÀ NON È UN OPTIONAL

The VFREE series has been designed to offer maximum practicality in daily use:

- two sturdy handles facilitate lifting and transportation (the VF16P is equipped with a handy strap for carrying on the shoulder);
- the lid can be opened on both sides and, if necessary, is completely removable (with the exception of the VF16P);
- the basket is removable and its internal volume can be compartmentalised to optimise the storage of food and drinks (with the exception of the VF16P);
- a wide range of usable power supplies: from 12/24Vdc to 100-240Vac 50/60Hz;
- the interior lighting with high brightness blue LEDs allows use of the fridge in situations of complete darkness.

La serie VFREE è stata pensata per offrire il massimo della praticità nell'utilizzo quotidiano:

- due robusti maniglioni agevolano il sollevamento e il trasporto (il VF16P ha in dotazione una tracolla per il trasporto a spalla);
- il coperchio è apribile da entrambi i lati e, all'occorrenza, completamente amovibile (ad eccezione del VF16P);
- il cestello è estraibile e il suo volume interno divisibile per ottimizzare lo stivaggio di cibo e bevande (ad eccezione del VF16P);
- un ampio range di alimentazioni utilizzabili: da 12/24Vdc a 100-240Vac 50/60Hz;
- l'illuminazione interna a led azzurrati ad alta luminosità consente l'utilizzo del frigo in situazioni di totale assenza di luce.



Precise and total control

CONTROLLO PRECISO E TOTALE

The digital control panel allows quick access to the functions of the VFREE series: all information regarding the temperature set points are shown on the high brightness LED display.

A convenient USB socket is available for a direct power supply and for the charging of devices such as smartphones, tablets, etc.

In addition, the "Emergency override" function automatically blocks the thermostat in the event of a malfunction, allowing the fridge to operate in complete autonomy.

Il pannello di controllo digitale consente il rapido accesso alle funzioni della serie VFREE: tutte le informazioni relativamente ai set point della temperatura vengono visualizzate sul display led ad alta luminosità.

Disponibile una comoda presa USB per l'alimentazione e la ricarica diretta di dispositivi quali smartphone, tablet, ecc.

Inoltre, la funzione "Emergency override" blocca automaticamente il termostato in caso di malfunzionamento, lasciando che il frigo funzioni in completa autonomia.






Full set of accessories

RICCA DOTAZIONE DI ACCESSORI

The VFREE series has an interior divided into two compartments with varying capacity, thus offering a practical and smart way to contain products that need to be stored fresh.

VF35P - VF45P - VF55P - VF65P

Internal view - vista dell'interno



Power supply cable - Cavi per il collegamento alla rete elettrica



La serie VFREE ha l'interno suddiviso in due scomparti a capienza differente, suggerendo così una modalità pratica e intelligente circa l'alloggiamento dei prodotti da conservare al fresco.

VF16P

Internal view - vista dell'interno



shoulder bag - tracolla
external power supply - alimentatore esterno (100-240Vac 50/60Hz)





°C + 10 - 22

VF65P



Total volume Capacità totale	65 lt.
Net weight Peso netto	23 kg.
Power supply and nominal consumption Alimentazione e consumo nominale	12/24 Vdc 100-240 Vac 50/60Hz 55 W



°C + 10 - 22

VF55P



Total volume Capacità totale	55 lt.
Net weight Peso netto	22 kg.
Power supply and nominal consumption Alimentazione e consumo nominale	12/24 Vdc 100-240 Vac 50/60Hz 55 W





°C + 10 - 22



VF45P



Total volume Capacità totale	45 lt.
Net weight Peso netto	20,5 kg.
Power supply and nominal consumption Alimentazione e consumo nominale	12/24 Vdc 100-240 Vac 50/60Hz 55 W



°C + 10 - 22



VF35P



Total volume Capacità totale	35 lt.
Net weight Peso netto	19,5 kg.
Power supply and nominal consumption Alimentazione e consumo nominale	12/24 Vdc 100-240 Vac 50/60Hz 55 W



°C + 10 - 18

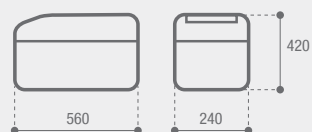


VF16P



Total volume Capacità totale	16 lt.
Net weight Peso netto	8 kg.
Power supply and nominal consumption Alimentazione e consumo nominale	12/24 Vdc 100-240 Vac 50/60Hz (*) 45 W

(*) with external power supply
con alimentatore esterno



NEW **V** **PLUS**
FREE



SMART APP CONTROL



Detachable lid with integrated cutting board

Coperchio amovibile con tagliere interno

High brightness white LED light

Luce LED bianca ad alta luminosità



BATTERY - OPTIONAL

15600 mAh detachable lithium ion battery; can keep 4-6 hours of battery life for outdoor use

Batteria agli ioni di litio rimovibile da 15600 mAh; può garantire un'autonomia di 4-6 ore in uso esterno

12/24Vdc 100-240Vac for indoor/outdoor

12/24Vdc 100-240Vac per utilizzo in ambiente interno o esterno

Anti-shake, anti-vibration and incline operation up to 45° angle in short time

Funzionamento antivibrante con inclinazioni fino a 45° in breve tempo



Dual compartment with individual temperature control

Doppio compartimento con temperature indipendenti

Internal removable basket (VFD series only)

Cestello interno removibile (Solo serie VFD)

Sturdy telescoping handle

Robusto manico telescopico

°C +20 -20



Big wheels

Ruote grandi



ANYWHERE, ANYTIME. FREE

OVUNQUE, SEMPRE. LIBERI

The VFREE PLUS series takes the portable fridge-freezer experience beyond all limits. From the small VFC15, 15 liters to be positioned under the armrest, up to the VFD115: 115 liters divided into two independent compartments with different temperatures, to be comfortably transported by means of sturdy wheels and telescopic handle.

A very cool series, usable by a free app, but above all with incomparable autonomy. Thanks to the high-performance lithium-ion battery (optional), interchangeable and therefore replaceable at any time, and thanks also to the possibility of direct connection with the photovoltaic panel, there is the possibility of an external use without any limit.

La serie VFREE PLUS porta l'esperienza del frigo-freezer portatile oltre ogni limite. Dal piccolo VFC15, 15 litri da posizionarsi sotto il bracciolo, fino al VFD115: 115 litri ripartiti in due scompartimenti indipendenti con temperature differenziate, da trasportarsi comodamente mediante robuste ruote e manico telescopico.

Una serie al passo con i tempi, gestibile mediante app scaricabile gratuitamente, ma soprattutto dotata di un'autonomia senza precedenti. Grazie alla performante batteria agli ioni di litio (optional), intercambiabile e quindi sostituibile in qualunque momento e grazie anche alla possibilità di connessione diretta col pannello fotovoltaico, si ha la possibilità di un utilizzo in esterni senza alcun limite di tempo.



Designed to offer the top!

PENSATA PER OFFRIRE IL MASSIMO!

The VFREE series has been designed to offer maximum practicality in daily use: a range that covers any need, both in terms of capacity and use. Each model is shockproof and designed for an an heavy duty use.

SPECIFIC PARTS: wire storage basket, interior drain plug, LED light, plastic cutting board, cupholder door design, LED display touch control panel.

Allow the compressor speed to be slowed down to increase operational efficiencies (ECO) or increase the compressor speed to provide "quick" cool down times (MAX). Safe to run less than a 45 degrees angle. Noise level reduced to a minimum.



(1) Armrest fridge/freezer
Frigo/freezer da bracciolo



(3) Trolley "dual zone" fridge/freezer
Frigo/freezer a trolley a doppio compartimento



(2) Lightweight portable fridge/freezer
Frigo/freezer portatile leggero

La serie VFREE PLUS è stata pensata per offrire il massimo della praticità nell'utilizzo quotidiano: una gamma che copre qualsiasi esigenza, sia in termini di capacità che di tipologia e ambiente di utilizzo. Tutti i modelli vantano un design antiurto e durevole adatto agli utilizzi più estremi.

PARTI SPECIFICHE: cestello porta filo, tappo di scarico interno, luce LED, tagliere in plastica, design porta portabicchieri, pannello di controllo touch con display LED. Possibilità di rallentare la velocità del compressore per aumentare l'efficienza operativa (ECO) o di aumentarne la velocità per fornire tempi di raffreddamento "rapidi" (MAX). Adatti per funzionamento anche su piano inclinato fino a 45 gradi. Livello di rumorosità ridotto al minimo.



Precise and total control

CONTROLLO PRECISO E TOTALE



The digital control panel allows quick access to the functions of the VFREE PLUS series: all information regarding temperature set points are shown on the high brightness LED digital display. A convenient USB socket is available for a direct power supply and for the charging devices such as smartphones, tablets, etc.. Automatic voltage detection and low voltage automatic power off: the smart battery protection system prevents battery run out, ensuring safe travel.

Il pannello di controllo digitale LCD consente il rapido accesso alle funzioni della serie VFREE PLUS: tutte le informazioni relativamente ai set point della temperatura vengono visualizzate sul display LED ad alta luminosità. Disponibile una comoda presa USB per l'alimentazione e la ricarica diretta di dispositivi quali smartphone, tablet, ecc.. Riconoscimento automatico del voltaggio d'ingresso e spegnimento automatico in caso di batteria al minimo: il sistema intelligente di protezione previene lo scaricamento totale della batteria, offrendo viaggi in piena sicurezza.



External power supply

ALIMENTATORE ESTERNO

100-240Vac external Power Supply. Switchover from tension mains (AC) to battery, mains (DC) is automatic.

Alimentatore esterno 100-240Vac.

La commutazione da tensione di rete alternata (CA) a tensione di batteria (CC) è automatica.



12/24Vdc Car Cigarette
Lighter Socket Plug Connector

Presa per il collegamento all'accendisigari dell'auto (12/24Vdc).



Full set of accessories

RICCA DOTAZIONE DI ACCESSORI

The VFREE Plus series boasts a rich set of accessories (optional) to extend and improve its use in any situation.

FOLDABLE SOLAR PANEL BAG

BORSA PIEGHEVOLE PER PANNELLI SOLARI.

Light weight, portable and stable output voltage and current, it converts solar energy into electricity and then charges the 15600mAh detachable lithium ion battery (optional). You can connect with a parallel cable more items at the same time to increase the charging speed.

Leggera, portatile e con tensione e corrente stabili in uscita, converte l'energia solare in elettricità e quindi carica la batteria agli ioni di litio rimovibile da 15600 mAh (opzionale). È possibile collegare con un cavo parallelo più elementi contemporaneamente per aumentare la velocità di ricarica.

15.600 mAh DETACHABLE LITHIUM ION BATTERY

BATTERIA AGLI IONI DI LITIO RIMOVIBILE DA 15600 mAh

It can keep 4-6 hours of battery life for outdoor use.

In grado di garantire un'autonomia di 4-6 ore in uso esterno.



SLIDES

GUIDE SCORREVOLI (*)

Heavy duty solid steel, high quality powder coating, zinc coating galvanized never rust. Double side lock-in and lock-out system. 4 straps to secure the fridge. Mountable to any flat surface (*).

Realizzate in acciaio solido per impieghi gravosi, con verniciatura a polvere di alta qualità e rivestimento in ferro zincato anticorrosione. Sistema di lock-in e lock-out su entrambi i lati. Allestite con 4 cinghie per fissare il frigorifero. Montabili su qualsiasi superficie piana (*).



(*) eccetto/except for: VFC15-VFD115

OPTIONAL

La serie VFREE Plus vanta una ricca dotazione di accessori (optional) per estenderne e migliorarne l'utilizzo in qualsiasi situazione.

100/200W Solar Panel 19,5 Vdc - 5,5A



COVER

COPERTURA (*)

Protect your fridge during outdoor use. The cool cover is perfect to add extra insulation and to reduce power consumption. A great protection against excessive movement, dirt, dust, sand and moisture or water splashes.

Proteggi il tuo frigorifero durante l'utilizzo all'aperto. La copertura imbottita è perfetta per aggiungere ulteriore isolamento e ridurre di fatto il consumo energetico. Un'ottima protezione contro movimenti eccessivi, sporco, polvere, sabbia e umidità o schizzi d'acqua.



ARMREST FRIDGE/FREEZER
FRIGO/FREEZER DA BRACCIOLO

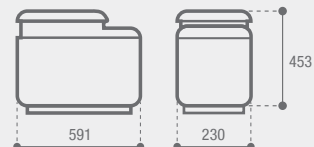
°C +20 -18

VFC15



- Leather armrest
Bracciolo in pelle
- Two cups holder
Due portabicchieri
- LED display
Display LED
- Detachable battery
Batteria rimovibile

Total volume Capacità totale	15 lt.
Net weight Peso netto	9,3 kg.
Power supply and nominal consumption Alimentazione e consumo nominale	12/24 Vdc 100-240Vac 50/60Hz 45 W



°C +20 -20

VFT30



Total volume Capacità totale	30 lt.
Net weight Peso netto	12,8 kg.
Power supply and nominal consumption Alimentazione e consumo nominale	12/24 Vdc 100-240Vac 50/60Hz 60 W





°C +20 -20

VFP40



Total volume Capacità totale	40 lt.
Net weight Peso netto	14,7 kg.
Power supply and nominal consumption Alimentazione e consumo nominale	12/24 Vdc 100-240Vac 50/60Hz 60 W

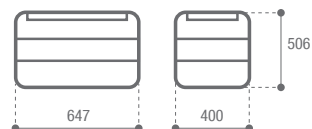


°C +20 -20

VFP50



Total volume Capacità totale	50 lt.
Net weight Peso netto	15,7 kg.
Power supply and nominal consumption Alimentazione e consumo nominale	12/24 Vdc 100-240Vac 50/60Hz 60 W



°C +20 -20

VFP60



Total volume Capacità totale	60 lt.
Net weight Peso netto	17,7 kg.
Power supply and nominal consumption Alimentazione e consumo nominale	12/24 Vdc 100-240Vac 50/60Hz 60 W





°C +20 -20

VFT40



Total volume Capacità totale	40 lt.
Net weight Peso netto	16,7 kg.
Power supply and nominal consumption Alimentazione e consumo nominale	12/24 Vdc 100-240Vac 50/60Hz 60 W

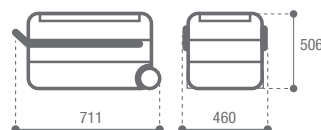


°C +20 -20

VFT50



Total volume Capacità totale	50 lt.
Net weight Peso netto	17,7 kg.
Power supply and nominal consumption Alimentazione e consumo nominale	12/24 Vdc 100-240Vac 50/60Hz 60 W



°C +20 -20

VFT60



Total volume Capacità totale	60 lt.
Net weight Peso netto	18,7 kg.
Power supply and nominal consumption Alimentazione e consumo nominale	12/24 Vdc 100-240Vac 50/60Hz 60 W

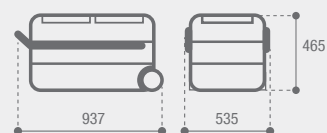


°C +20 -20

VFD75



Total volume Capacità totale	75 lt.
Net weight Peso netto	25,6 kg.
Power supply and nominal consumption Alimentazione e consumo nominale	12/24 Vdc 100-240Vac 50/60Hz 80 W

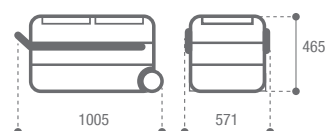


°C +20 -20

VFD95



Total volume Capacità totale	95 lt.
Net weight Peso netto	28 kg.
Power supply and nominal consumption Alimentazione e consumo nominale	12/24 Vdc 100-240Vac 50/60Hz 80 W

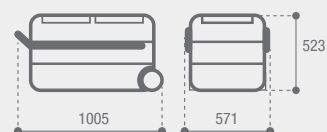


°C +20 -20

VFD115



Total volume Capacità totale	115 lt.
Net weight Peso netto	30,8 kg.
Power supply and nominal consumption Alimentazione e consumo nominale	12/24 Vdc 100-240Vac 50/60Hz 80 W



3-WAYS





Total autonomy

AUTONOMIA TOTALE

The series of multi-function trivalent refrigerators/freezers is designed to provide long periods of complete autonomy, powered either by gas (LPG) or electricity (230Vac) if connection to the mains is possible; otherwise, during travel, operation can be manually switched to 12Vdc, drawing energy from the motor alternator or from the photovoltaic system installed on the roof of the vehicle.

In addition to autonomy, the advantage of trivalent refrigerators lies in the fact that there are no moving parts, therefore no pumps or compressors, which results in extremely silent operation.

La serie dei frigoriferi/freezer trivalenti multifunzione è pensata per fornire lunghi periodi di completa autonomia, **funzionando** mediante alimentazione a gas (GPL) o elettricamente (230Vac) se si ha la possibilità di allaccio alla rete elettrica; diversamente, in viaggio il funzionamento può essere commutato manualmente a 12Vdc, prendendo l'energia o dall'alternatore del motore o dall'eventuale sistema fotovoltaico installato sul tetto del veicolo.

Oltre al discorso dell'autonomia, il vantaggio dei frigoriferi trivalenti sta nel fatto che non ci sono parti in movimento, quindi niente pompe o compressori, risultando così oltremodo silenziosi.

Available models Modelli disponibili	Total volume Capacità totale
5150	150 lt.
5105	92 lt.
5075 (5090)	72 lt. (84 lt.)
5070 (5080)	61,5 lt. (74 lt.)
5060	51 lt.
5040	40 lt.

3-WAYS
FRIDGES AND FREEZERS

FRIGORIFERI E FREEZERS
TRIVALENTI





Timeless 3-ways refrigerators

INTRAMONTABILI FRIGORIFERI TRIVALENTI

With a modern department dedicated to the production of absorption units, Vitrifigo is one of the few companies on the market able to offer a complete range of 3-ways refrigerators (12Vdc/230Vac/Gas). Refrigerators with a variable capacity of between 40 and 150 litres, fully interchangeable with the equivalent products already on the market.

Available in the ES version (model 5040 only), in which regulation of the internal temperature is performed by a mechanical thermostat and a three-position gas valve, and in the DG version (all other models), in which the thermostat is replaced by an electronic board that guarantees control of the functions.

Both versions are designed for forced ventilation of the system (available as an optional), without the need to make any changes.

Con un moderno reparto dedicato alla produzione di gruppi ad assorbimento, Vitrifigo è una delle poche aziende presenti sul mercato in grado di presentare una completa gamma di frigoriferi trivalenti (12Vdc/230Vac/Gas).

Frigoriferi con capacità variabile tra i 40 ed i 150 litri pienamente intercambiabili con gli equivalenti prodotti esistenti sul mercato.

Disponibili in versione ES (solo modello 5040), in cui la regolazione della temperatura interna è affidata ad un termostato meccanico e ad una valvola gas a tre posizioni e in versione DG (tutti gli altri modelli), in cui il termostato è sostituito da una scheda elettronica che garantisce il controllo delle funzioni.

Entrambe le versioni sono predisposte per la ventilazione forzata dell'impianto (disponibile come optional), senza apportare alcuna modifica.



Flexible installation INSTALLALO DOVE VUOI

For stand-alone installations - e.g. in a chalet - the TOP version is available, with 230Vac/gas power supply and metal top cover. All models in the range are also available in this version, except the 5040 model.

Per installazioni stand-alone - ad es.in una baita - è disponibile la **versione TOP**, con alimentazione 230Vac/gas e copertura superiore in metallo. Tutti i modelli della gamma sono disponibili anche in questa versione, tranne il modello 5040.





Everything you need for a perfect installation

TUTTO IL NECESSARIO PER UNA PERFETTA INSTALLAZIONE

Each 3-ways built-in refrigerator requires air intakes as illustrated. For correct operation of the system, the lower air intake should be positioned at the base of the refrigerator and the upper grill should always be installed in the uppermost part.

To improve air circulation, it is possible to create holes in the floor below the cooling system, duly filtered, to prevent the entry of impurities.

To ensure perfect efficiency of the cooling system in all environmental conditions, it is advisable to install upper ventilated type grids.

Ogni frigorifero 3-ways installato ad incasso necessita di prese d'aria come da illustrazione. Per un corretto funzionamento dell'impianto, è opportuno che la presa d'aria inferiore venga posizionata alla base del frigorifero e che la griglia superiore venga installata possibilmente sempre nella parte più alta.

Per migliorare la circolazione dell'aria, è possibile praticare dei fori sul pavimento sottostante all'impianto refrigerante, debitamente filtrati, onde evitare l'ingresso di impurità.

Per garantire in ogni condizione ambientale una perfetta efficienza del sistema refrigerante si consiglia l'installazione di griglie di aerazione superiore di tipo ventilato.



1- **COD. R500.555** Top/bottom standard ventilated on grids
Griglia di aerazione superiore-inferiore standard

2- **COD. R500.560** Standard ventilated grid
Griglia di aerazione ventilata standard

3- **COD. R11583** Winter cover kit standard
Kit copertura invernale standard

4 - **COD. R12894N.VK** Extension set smoke exhaust (*)
Set di prolunghe per scarico fumi (*)

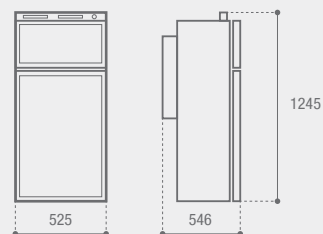
5 - External chimney (*)
Camino esterno (*)

(*) *Accessories supplied as standard*
Accessori in dotazione al frigo



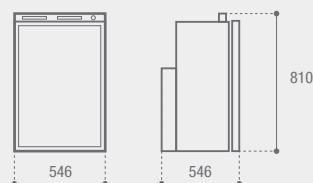
VTR5150DG

Total volume Capacità totale	150 lt.
Freezer compartment Vano freezer	25,2 lt.
Net weight Peso netto	48,6 kg.
Power supply and nominal consumption Alimentazione e consumo nominale	12 Vdc - 190 W 230 Vdc - 190 W gas - 23,9 g/h



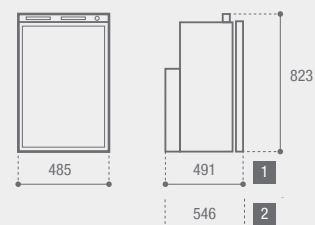
VTR5105DG

Total volume Capacità totale	92 lt.
Freezer compartment Vano freezer	12,3 lt.
Net weight Peso netto	31,3 kg.
Power supply and nominal consumption Alimentazione e consumo nominale	12 Vdc - 110 W 230 Vdc - 130 W gas - 19,7 g/h



1 VTR5075DG 2 VTR5090DG

Total volume Capacità totale	1 72 lt.	2 84 lt.
Freezer compartment Vano freezer	8,2 lt.	11 lt.
Net weight Peso netto	28 kg.	30 kg.
Power supply and nominal consumption Alimentazione e consumo nominale	12 Vdc - 110 W 230 Vdc - 130 W gas - 19,7 g/h	

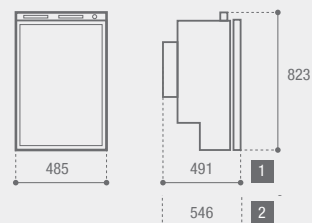




1 VTR5070DG

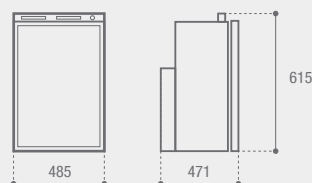
2 VTR5080DG

	1	2
Total volume Capacità totale	61,5 lt.	74 lt.
Freezer compartment Vano freezer	8,3 lt.	11 lt.
Net weight Peso netto	28 kg.	29,2 kg.
Power supply and nominal consumption Alimentazione e consumo nominale	12 Vdc - 110 W 230 Vdc - 130 W gas - 19,1 g/h	



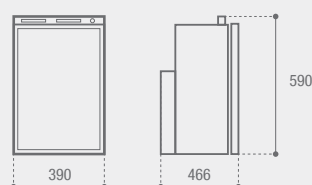
VTR5060DG

Total volume Capacità totale	51 lt.
Freezer compartment Vano freezer	6,9 lt.
Net weight Peso netto	25,2 kg.
Power supply and nominal consumption Alimentazione e consumo nominale	12 Vdc - 110 W 230 Vdc - 120 W gas - 19,1 g/h



VTR5040ES

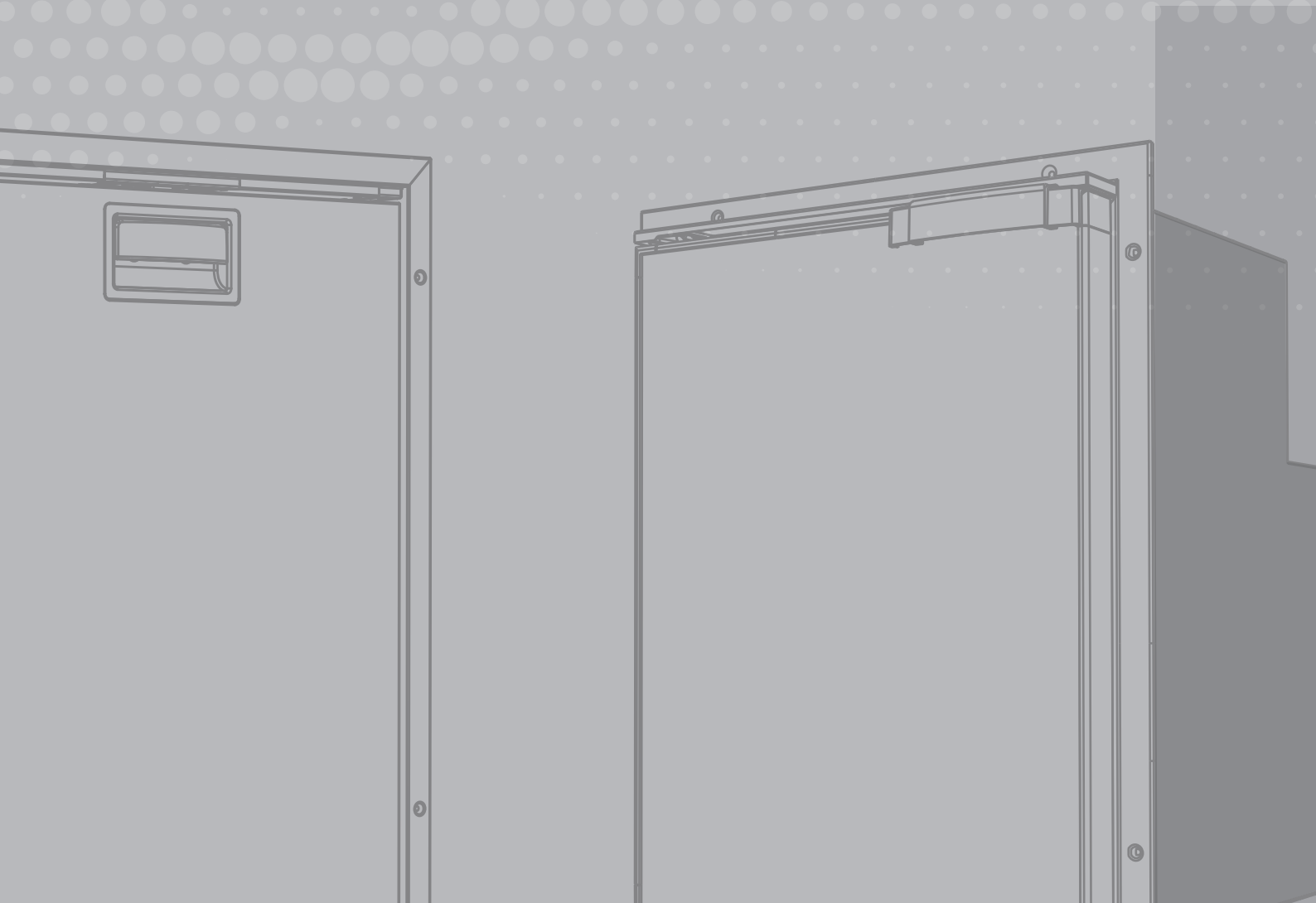
Total volume Capacità totale	40 lt.
Net weight Peso netto	15 kg.
Power supply and nominal consumption Alimentazione e consumo nominale	12 Vdc - 80 W 230 Vdc - 80 W gas - 11 g/h



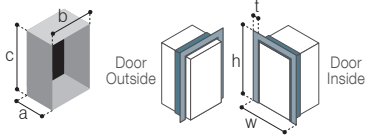
TECHNICAL DRAWINGS

DISEGNI TECNICI



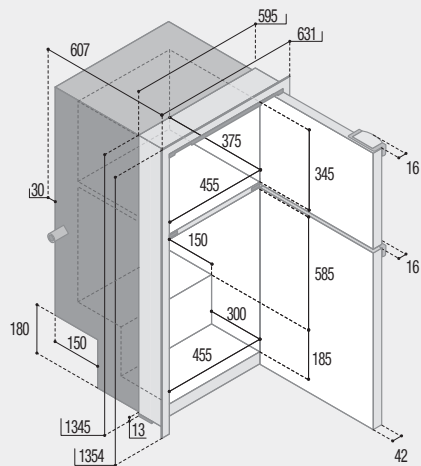


CHROMELOCK SERIES



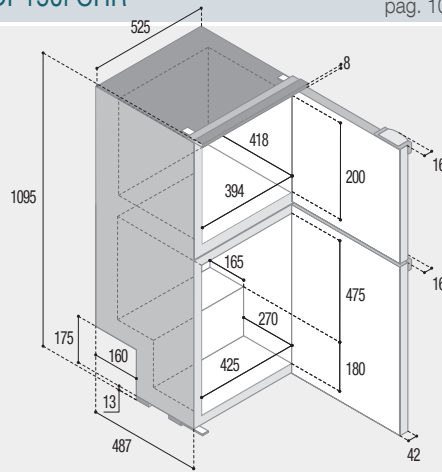
DP2600i

pag. 10



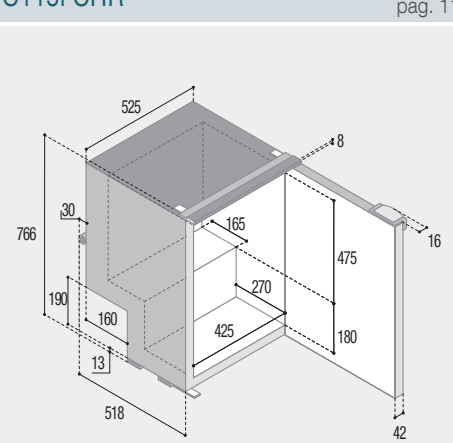
DP150i CHR

pag. 10



C115i CHR

pag. 11

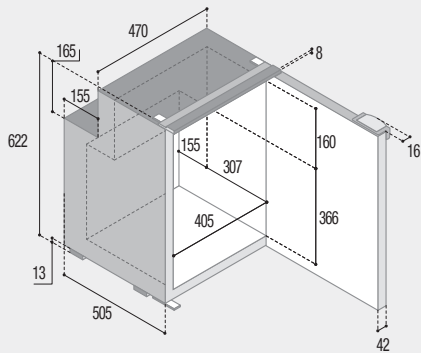


	DOOR	INSIDE	OUTSIDE
MOUNTING FLANGE PROFILO DI FISSAGGIO	t: 25	25	
	w: 588	588	
	h: 1106	1106	
BUILT-IN VANO INCASSO	a: 532	487	
	b: 543	543	
	c: 1097	1097	

	DOOR	INSIDE	OUTSIDE
MOUNTING FLANGE PROFILO DI FISSAGGIO	t: 25	25	
	w: 588	588	
	h: 779	779	
BUILT-IN VANO INCASSO	a: 562	520	
	b: 542	542	
	c: 771	771	

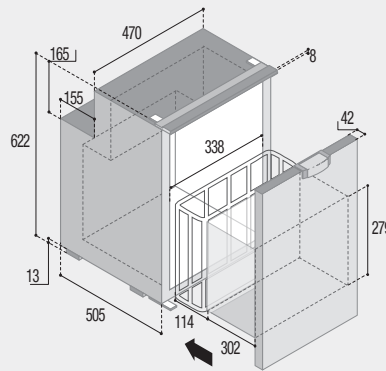
C90i CHR

pag. 11



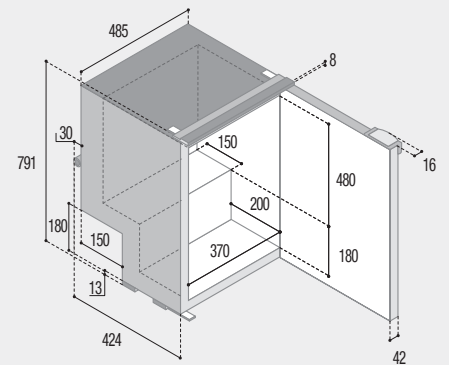
C90DW CHR

pag. 11



C85i CHR

pag. 12



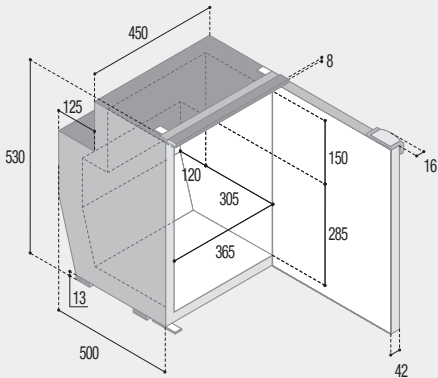
	DOOR	INSIDE	OUTSIDE
MOUNTING FLANGE PROFILO DI FISSAGGIO	t: 25	25	
	w: 533	533	
	h: 634	634	
BUILT-IN VANO INCASSO	a: 549	507	
	b: 488	488	
	c: 626	626	

	DOOR	INSIDE	OUTSIDE
MOUNTING FLANGE PROFILO DI FISSAGGIO	t: 25	25	
	w: 533	533	
	h: 634	634	
BUILT-IN VANO INCASSO	a: 549	507	
	b: 488	488	
	c: 626	626	

	DOOR	INSIDE	OUTSIDE
MOUNTING FLANGE PROFILO DI FISSAGGIO	t: 25	25	
	w: 548	548	
	h: 804	804	
BUILT-IN VANO INCASSO	a: 468	426	
	b: 503	503	
	c: 796	796	

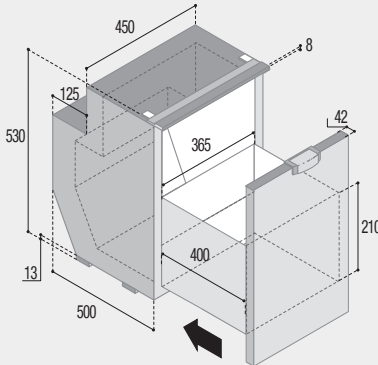
C62i CHR

pag. 12



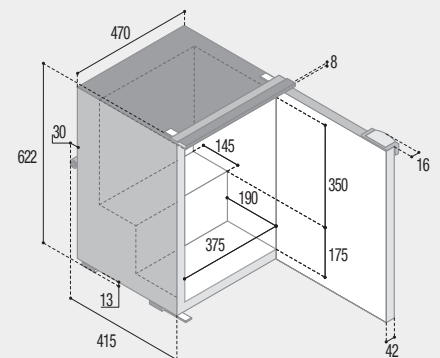
C62DW CHR

pag. 12



C60i CHR

pag. 12



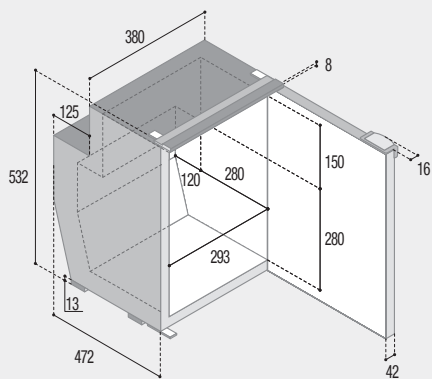
	DOOR	INSIDE	OUTSIDE
MOUNTING FLANGE PROFILO DI FISSAGGIO	t: 25	25	
	w: 513	513	
	h: 542	542	
BUILT-IN VANO INCASSO	a: 545	502	
	b: 468	468	
	c: 536	536	

	DOOR	INSIDE	OUTSIDE
MOUNTING FLANGE PROFILO DI FISSAGGIO	t: 25	25	
	w: 513	513	
	h: 542	542	
BUILT-IN VANO INCASSO	a: 545	502	
	b: 468	468	
	c: 536	536	

	DOOR	INSIDE	OUTSIDE
MOUNTING FLANGE PROFILO DI FISSAGGIO	t: 25	25	
	w: 533	533	
	h: 634	634	
BUILT-IN VANO INCASSO	a: 459	417	
	b: 488	488	
	c: 626	626	

C51i CHR

pag. 13



DOOR INSIDE OUTSIDE

MOUNTING FLANGE
PROFILO DI FISSAGGIO

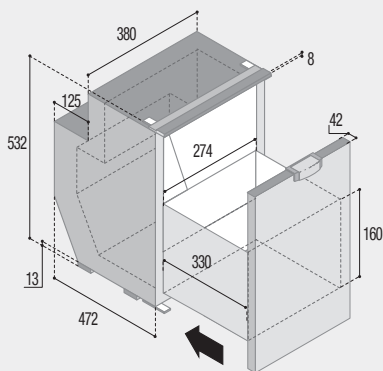
t:	25	25
w:	443	443
h:	544	544

BUILT-IN
VANO INCASSO

a:	516	474
b:	398	398
c:	536	536

C51DW CHR

pag. 13



DOOR INSIDE OUTSIDE

MOUNTING FLANGE
PROFILO DI FISSAGGIO

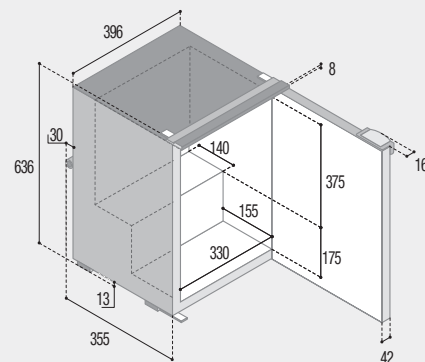
t:	25	25
w:	443	443
h:	544	544

BUILT-IN
VANO INCASSO

a:	516	474
b:	398	398
c:	536	536

C50i CHR

pag. 13



DOOR INSIDE OUTSIDE

MOUNTING FLANGE
PROFILO DI FISSAGGIO

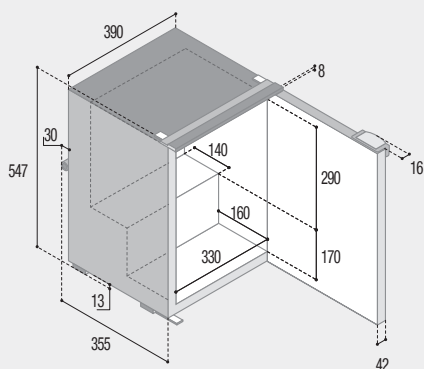
t:	25	25
w:	459	459
h:	649	649

BUILT-IN
VANO INCASSO

a:	399	357
b:	414	414
c:	640	640

C39i CHR

pag. 13



DOOR INSIDE OUTSIDE

MOUNTING FLANGE
PROFILO DI FISSAGGIO

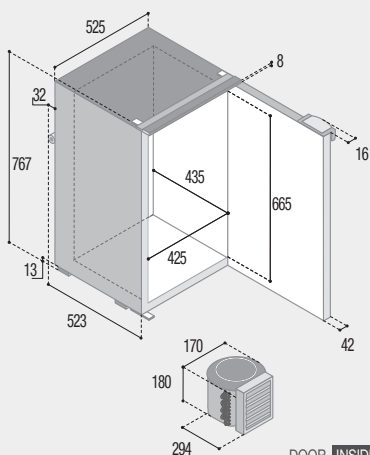
t:	25	25
w:	453	453
h:	559	559

BUILT-IN
VANO INCASSO

a:	399	357
b:	408	408
c:	550	550

C130L CHR

pag. 14



DOOR INSIDE OUTSIDE

MOUNTING FLANGE
PROFILO DI FISSAGGIO

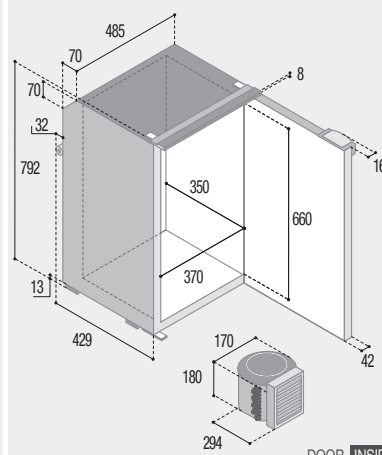
t:	25	25
w:	588	588
h:	779	779

BUILT-IN
VANO INCASSO

a:	567	524
b:	542	542
c:	771	771

C95L CHR

pag. 14



DOOR INSIDE OUTSIDE

MOUNTING FLANGE
PROFILO DI FISSAGGIO

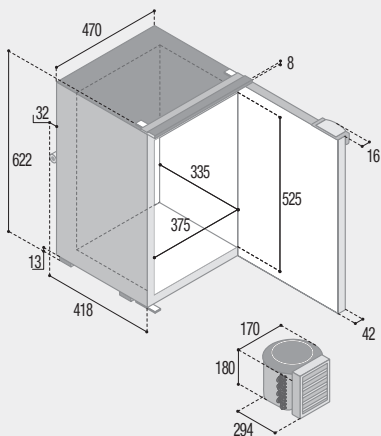
t:	25	25
w:	548	548
h:	804	804

BUILT-IN
VANO INCASSO

a:	473	430
b:	503	503
c:	795	795

C75L CHR

pag. 14



DOOR INSIDE OUTSIDE

MOUNTING FLANGE
PROFILO DI FISSAGGIO

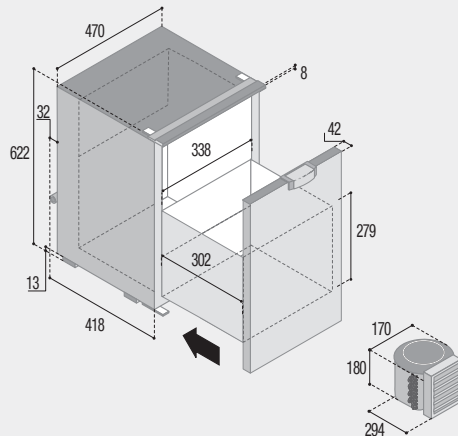
t:	25	25
w:	533	533
h:	634	634

BUILT-IN
VANO INCASSO

a:	462	420
b:	488	488
c:	626	626

C75DW CHR

pag. 15



DOOR INSIDE OUTSIDE

MOUNTING FLANGE
PROFILO DI FISSAGGIO

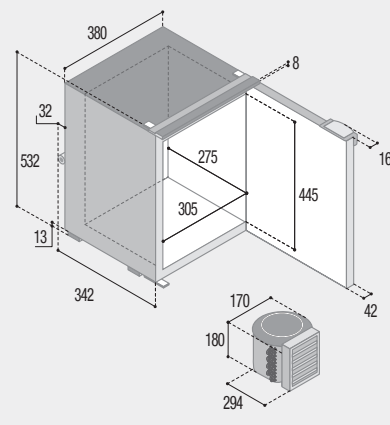
t:	25	25
w:	533	533
h:	634	634

BUILT-IN
VANO INCASSO

a:	462	420
b:	488	488
c:	626	626

C42L CHR

pag. 15



DOOR INSIDE OUTSIDE

MOUNTING FLANGE
PROFILO DI FISSAGGIO

t:	25	25
w:	443	443
h:	544	544

BUILT-IN
VANO INCASSO

a:	386	344
b:	398	398
c:	536	536

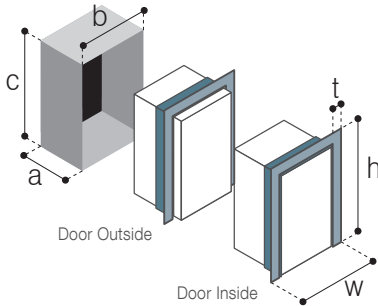
CHROMELOCK SERIES

SLIM SERIES

HOME COMFORT

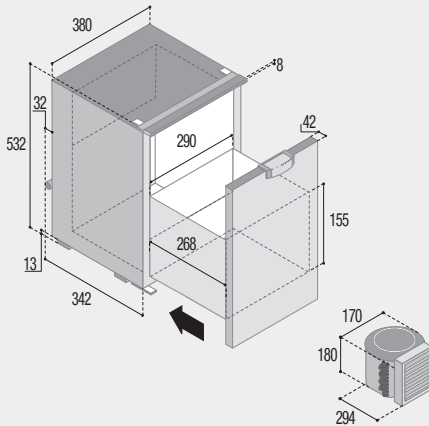
SPECIAL INSTALLATION

TOP LOADING



C42DW CHR

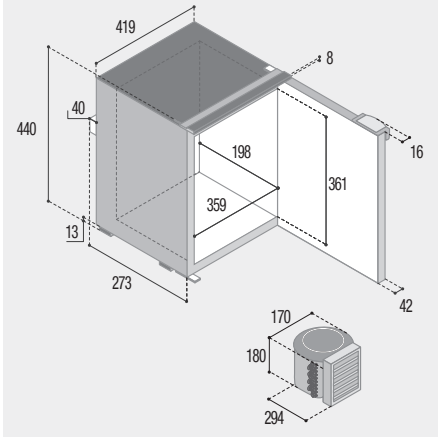
pag. 15



	DOOR	INSIDE	OUTSIDE
MOUNTING FLANGE			
PROFILO DI FISSAGGIO			
	t:	25	25
	w:	443	443
	h:	544	544
BUILT-IN			
VANO INCASSO			
	a:	386	344
	b:	398	398
	c:	536	536

C25L CHR

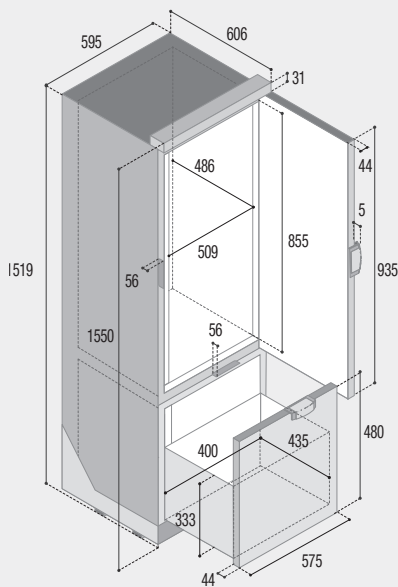
pag. 15



	DOOR	INSIDE	OUTSIDE
MOUNTING FLANGE			
PROFILO DI FISSAGGIO			
	t:	25	25
	w:	484	484
	h:	454	454
BUILT-IN			
VANO INCASSO			
	a:	322	280
	b:	439	439
	c:	433	433

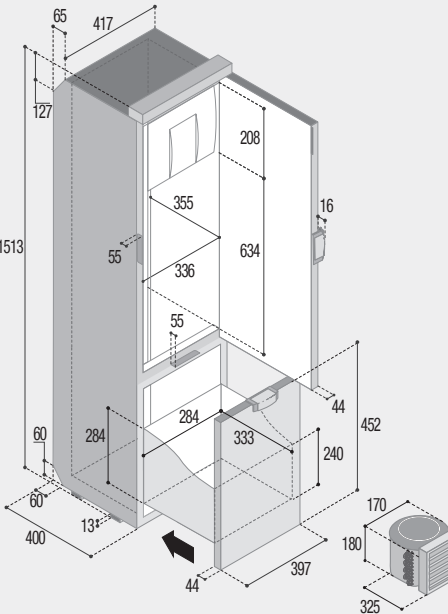
SLIM250 CHR

pag. 22



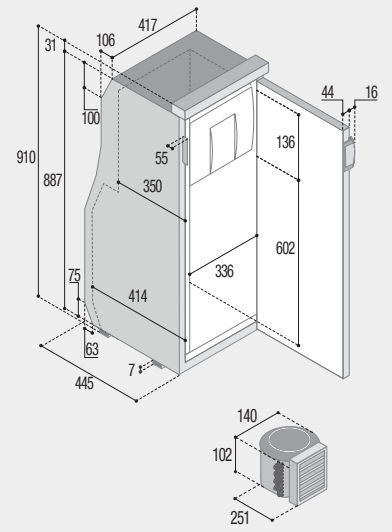
SLIM150 CHR

pag. 22



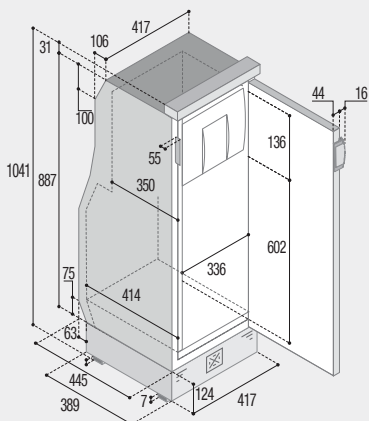
SLIM90 CHR

pag. 23



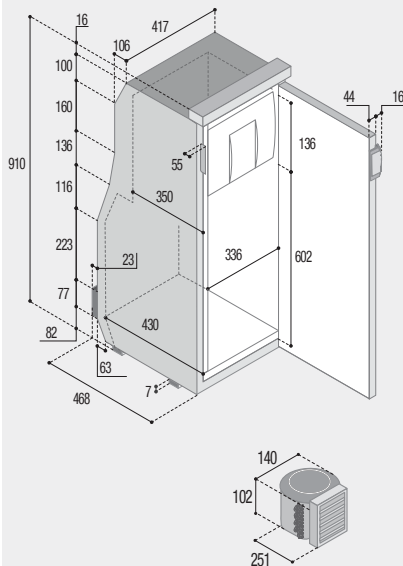
SLIM90i CHR

pag. 23



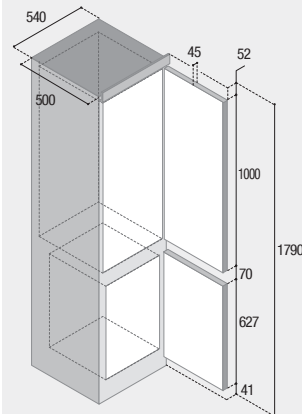
SLIM90M CHR

pag. 23



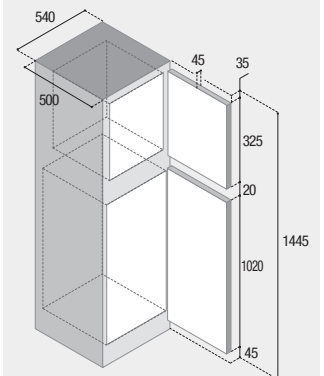
C270DP

pag. 28



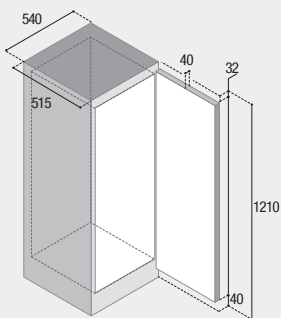
C220DP

pag. 29

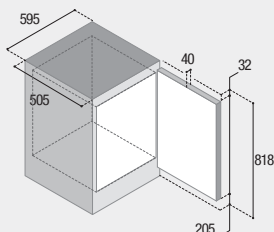


C190MP

pag. 29

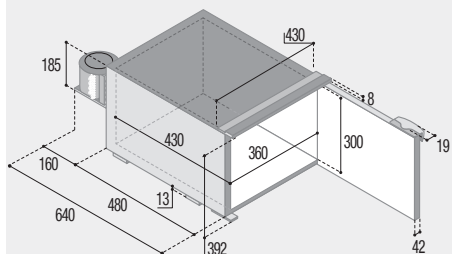


C150MP



C47

pag. 37



DOOR INSIDE OUTSIDE

MOUNTING FLANGE
PROFILO DI FISSAGGIO

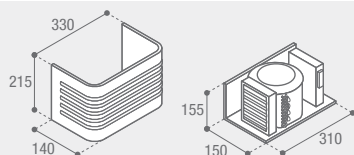
t:	25	25
w:	493	493
h:	404	404

BUILT-IN
VANO INCASSO

a:	683	640
b:	448	448
c:	395	395

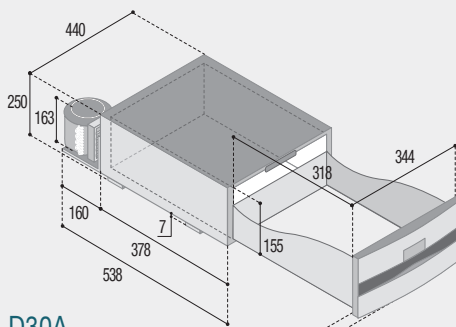
KIT MAN

pag. 37

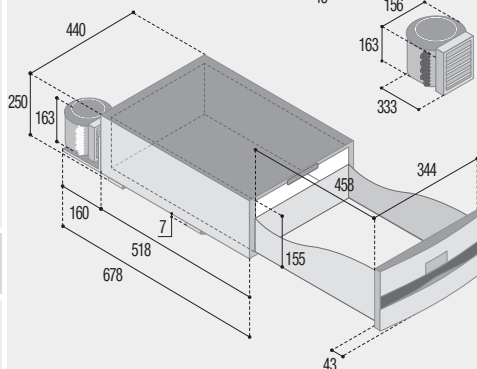


D20A

pag. 35

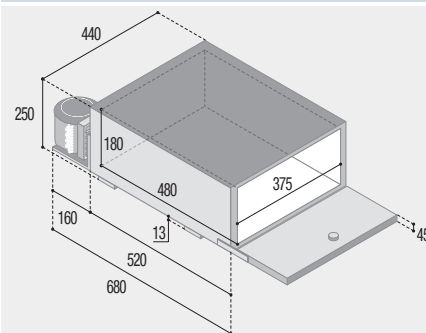


D30A

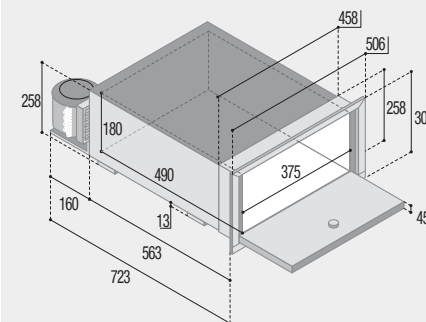


BRK35P

pag. 36

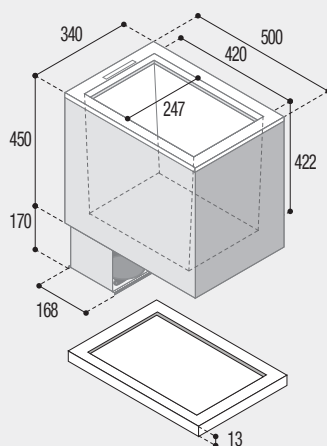


BRK35PX



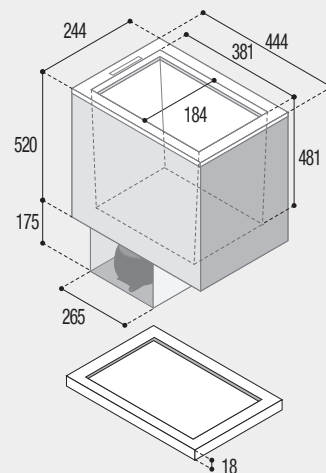
TL43

pag. 43



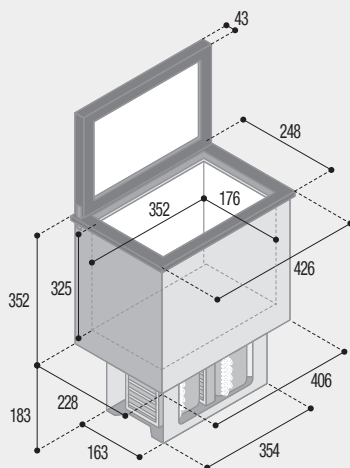
TL35RF

pag. 44



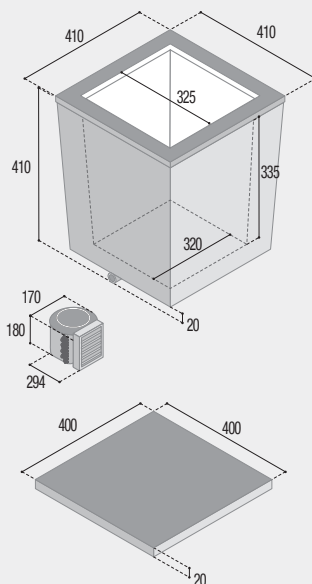
TL20RF

pag. 45



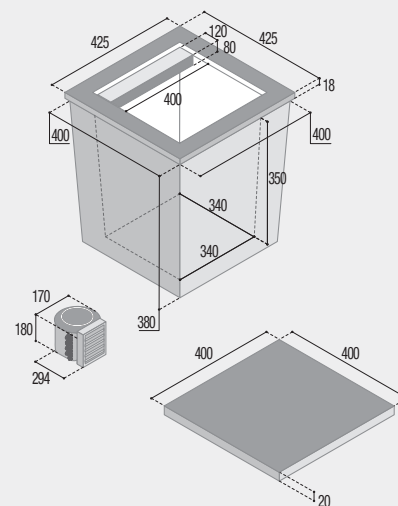
TL37L

pag. 45

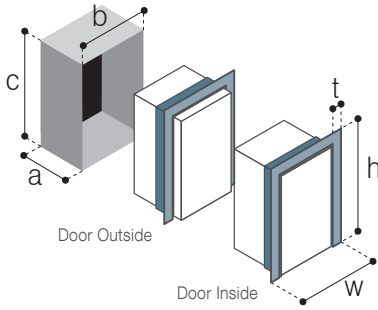


TL40L

pag. 45

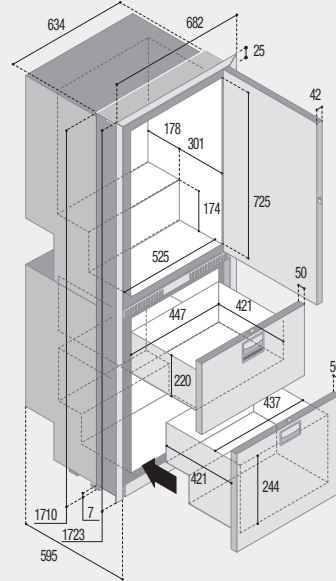


DRW SERIES
DW OCX2 SERIES



DRW360A

pag. 52



DOOR	INSIDE	OUTSIDE
------	--------	---------

MOUNTING FLANGE
PROFILO DI FISSAGGIO

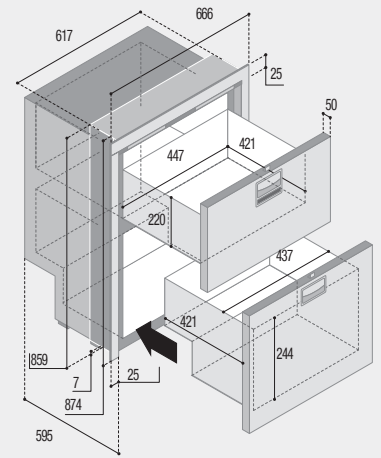
t:	25	25
w:	682	682
h:	1723	1723

BUILT-IN
VANO INCASSO

a:	592	548
b:	637	637
c:	1712	1712

DRW180A

pag. 53



DOOR	INSIDE	OUTSIDE
------	--------	---------

MOUNTING FLANGE
PROFILO DI FISSAGGIO

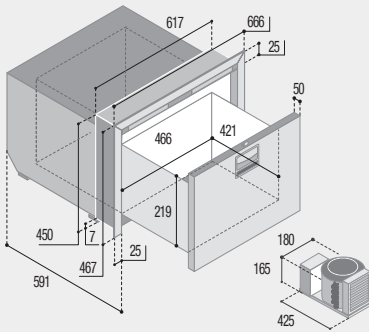
t:	25	25
w:	666	666
h:	874	874

BUILT-IN
VANO INCASSO

a:	597	547
b:	620	620
c:	861	861

DRW70A

pag. 53



DOOR	INSIDE	OUTSIDE
------	--------	---------

MOUNTING FLANGE
PROFILO DI FISSAGGIO

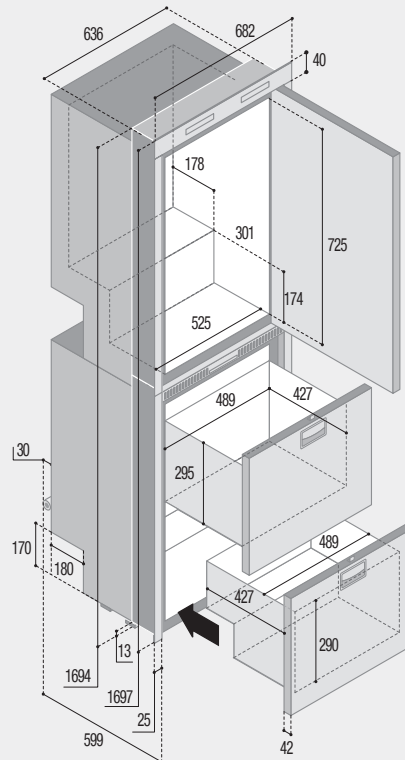
t:	25	25
w:	666	666
h:	467	467

BUILT-IN
VANO INCASSO

a:	593	543
b:	620	620
c:	452	452

DW360 OCX2

pag. 58



DOOR	INSIDE	OUTSIDE
------	--------	---------

MOUNTING FLANGE
PROFILO DI FISSAGGIO

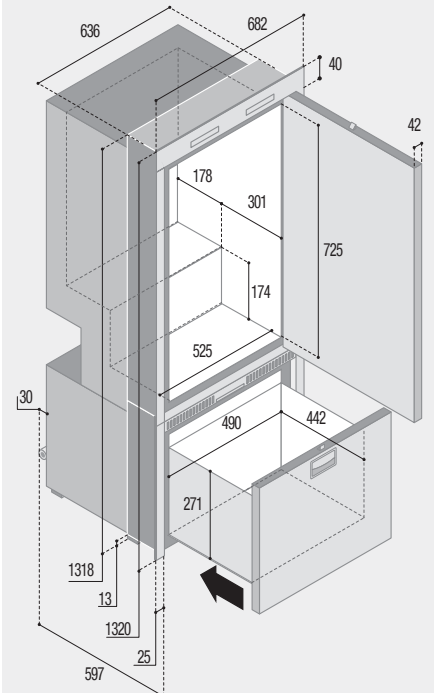
t:	25/40	25/40
w:	682	682
h:	1697	1697

BUILT-IN
VANO INCASSO

a:	596	552
b:	639	639
c:	1696	1696

DW250 OCX2

pag. 58



DOOR	INSIDE	OUTSIDE
------	--------	---------

MOUNTING FLANGE
PROFILO DI FISSAGGIO

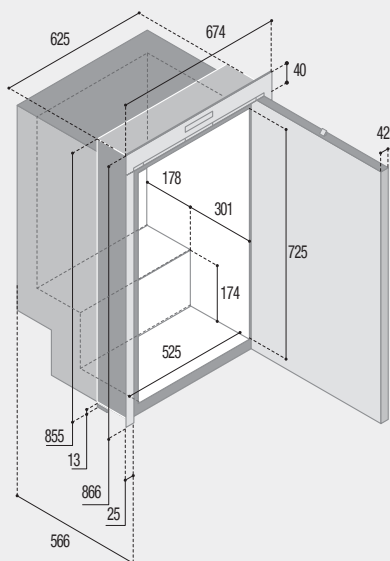
t:	25/40	25/40
w:	682	682
h:	1320	1320

BUILT-IN
VANO INCASSO

a:	594	550
b:	639	639
c:	1320	1320

C180 OCX2

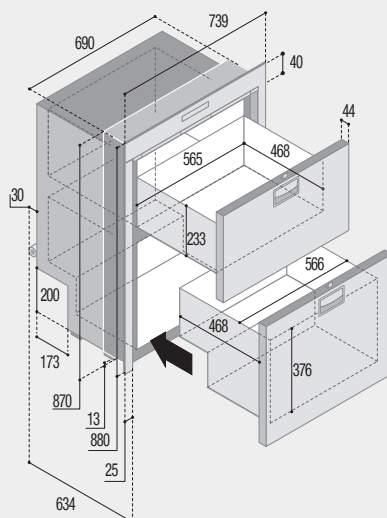
pag. 59



DOOR	INSIDE	OUTSIDE
MOUNTING FLANGE PROFILO DI FISSAGGIO	t: 25/40 w: 674 h: 866	25/40 674 866
BUILT-IN VANO INCASSO	a: 568 b: 628 c: 857	525 628 857

DW210 OCX2

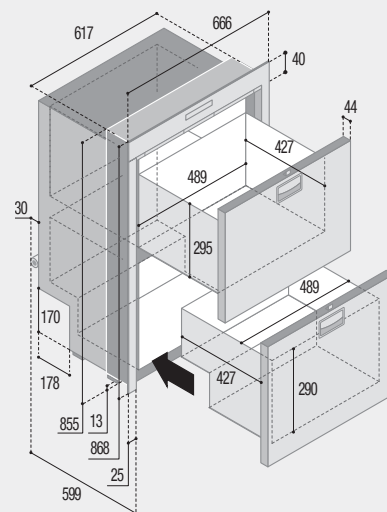
pag. 59



DOOR	INSIDE	OUTSIDE
MOUNTING FLANGE PROFILO DI FISSAGGIO	t: 25/40 w: 739 h: 880	25/40 739 880
BUILT-IN VANO INCASSO	a: 636 b: 693 c: 872	592 693 872

DW180 OCX2

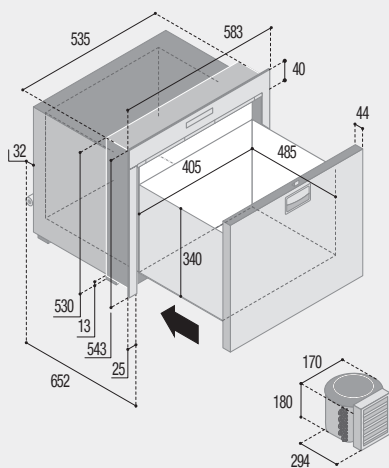
pag. 60



DOOR	INSIDE	OUTSIDE
MOUNTING FLANGE PROFILO DI FISSAGGIO	t: 25/40 w: 666 h: 868	25/40 666 868
BUILT-IN VANO INCASSO	a: 601 b: 620 c: 857	557 620 857

DW100 OCX2

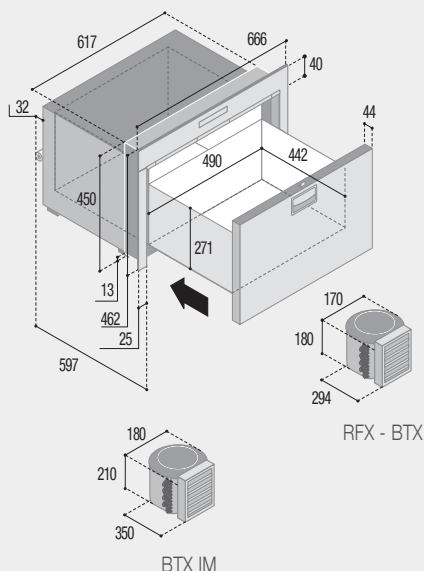
pag. 60



DOOR	INSIDE	OUTSIDE
MOUNTING FLANGE PROFILO DI FISSAGGIO	t: 25/40 w: 583 h: 543	25/40 583 543
BUILT-IN VANO INCASSO	a: 654 b: 538 c: 532	610 538 532

DW70 OCX2

pag. 61



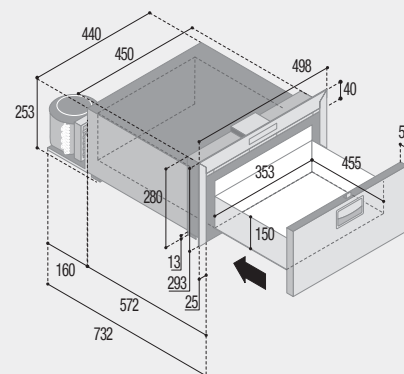
DOOR	INSIDE	OUTSIDE
MOUNTING FLANGE PROFILO DI FISSAGGIO	t: 25/40 w: 666 h: 462	25/40 666 462
BUILT-IN VANO INCASSO	a: 599 b: 620 c: 452	555 620 452

DW70 OCX2 BTX IM

Total depth
Profondità totale
588 mm. (Door Outside)
626 mm. (Door Inside)

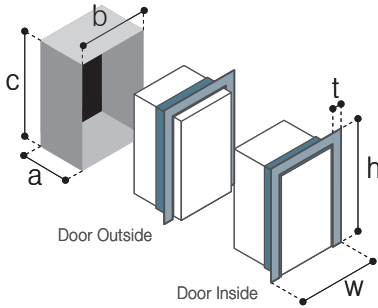
DW35 OCX2

pag. 61



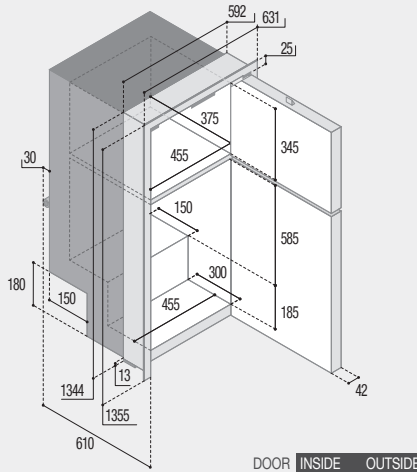
DOOR	INSIDE	OUTSIDE
MOUNTING FLANGE PROFILO DI FISSAGGIO	t: 25/40 w: 498 h: 293	25/40 498 293
BUILT-IN VANO INCASSO	a: 734 b: 453 c: 282	684 453 282

**OUTBACK
STAINLESS STEEL
OCX2 SERIES**



DP2600iX OCX2

pag. 66



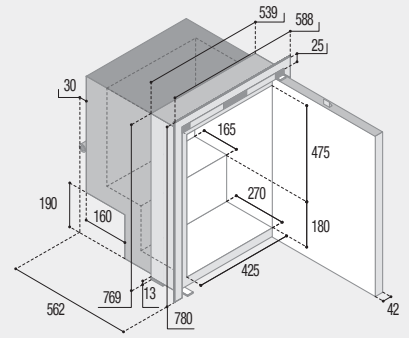
MOUNTING FLANGE
PROFILO DI FISSAGGIO

BUILT-IN
VANO INCASSO

	DOOR	INSIDE	OUTSIDE
t:	25	25	
w:	631	631	
h:	1355	1355	
a:	612	567	
b:	595	595	
c:	1346	1346	

C115iX - C115iAX OCX2

pag. 66



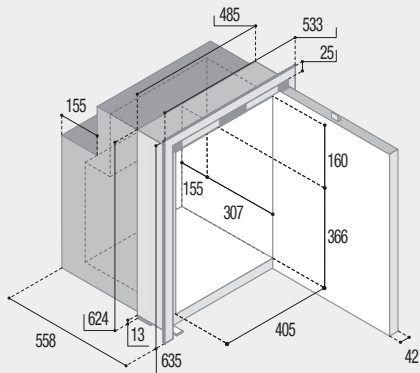
MOUNTING FLANGE
PROFILO DI FISSAGGIO

BUILT-IN
VANO INCASSO

	DOOR	INSIDE	OUTSIDE
t:	25	25	
w:	588	588	
h:	780	780	
a:	564	519	
b:	542	542	
c:	771	771	

C90iX OCX2

pag. 67



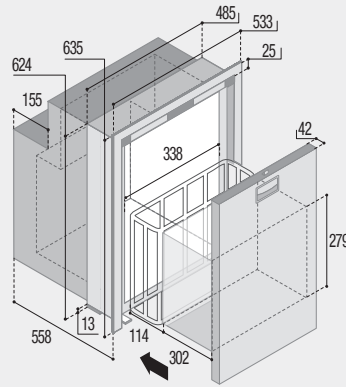
MOUNTING FLANGE
PROFILO DI FISSAGGIO

BUILT-IN
VANO INCASSO

	DOOR	INSIDE	OUTSIDE
t:	25	25	
w:	533	533	
h:	635	635	
a:	560	515	
b:	488	488	
c:	626	626	

DW90 OCX2 RFX

pag. 67



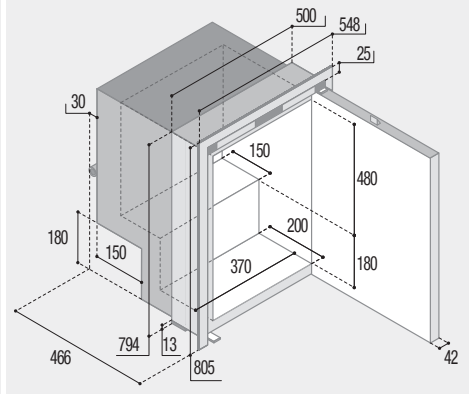
MOUNTING FLANGE
PROFILO DI FISSAGGIO

BUILT-IN
VANO INCASSO

	DOOR	INSIDE	OUTSIDE
t:	25	25	
w:	533	533	
h:	635	635	
a:	560	515	
b:	488	488	
c:	626	626	

C85iX - C85iAX OCX2

pag. 67



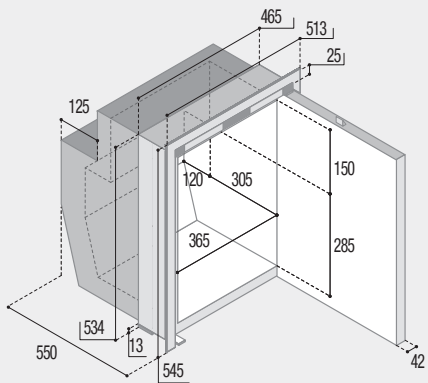
MOUNTING FLANGE
PROFILO DI FISSAGGIO

BUILT-IN
VANO INCASSO

	DOOR	INSIDE	OUTSIDE
t:	25	25	
w:	548	548	
h:	805	805	
a:	468	423	
b:	503	503	
c:	796	796	

C62iX OCX2

pag. 68



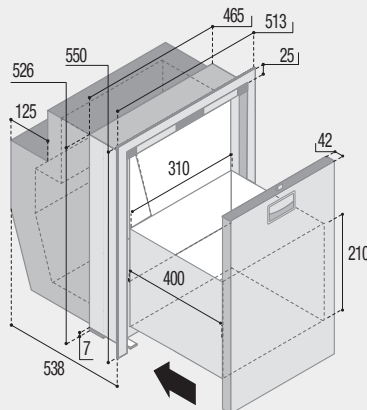
MOUNTING FLANGE
PROFILO DI FISSAGGIO

BUILT-IN
VANO INCASSO

	DOOR	INSIDE	OUTSIDE
t:	25	25	
w:	513	513	
h:	545	545	
a:	552	507	
b:	468	468	
c:	536	536	

DW62 OCX2 RFX

pag. 68



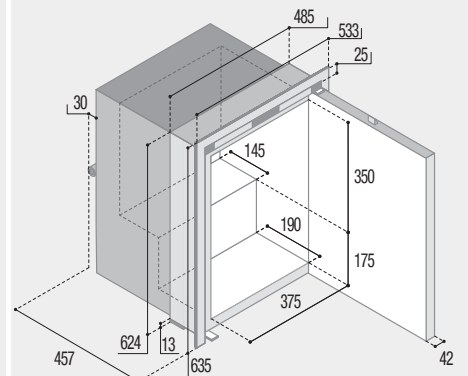
MOUNTING FLANGE
PROFILO DI FISSAGGIO

BUILT-IN
VANO INCASSO

	DOOR	INSIDE	OUTSIDE
t:	25	25	
w:	513	513	
h:	545	545	
a:	552	507	
b:	468	468	
c:	536	536	

C60iX - C60iAX OCX2

pag. 69



MOUNTING FLANGE
PROFILO DI FISSAGGIO

BUILT-IN
VANO INCASSO

	DOOR	INSIDE	OUTSIDE
t:	25	25	
w:	533	533	
h:	635	635	
a:	459	414	
b:	488	488	
c:	626	626	

C51ix OCX2

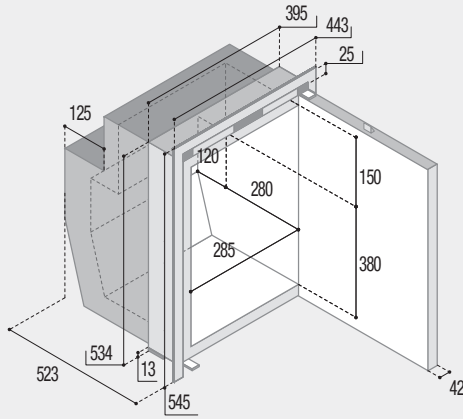
pag. 69

DW51 OCX2 RFX

pag. 69

C130LX - C130LAX OCX2

pag. 70



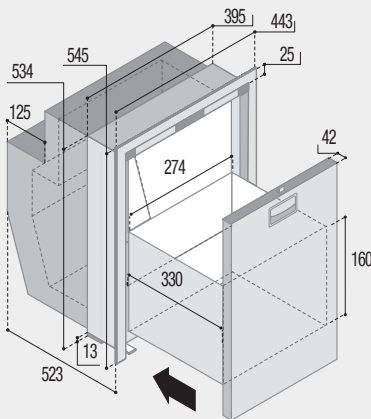
DOOR	INSIDE	OUTSIDE
------	--------	---------

MOUNTING FLANGE
PROFILO DI FISSAGGIO

t:	25	25
w:	443	443
h:	545	545

BUILT-IN
VANO INCASSO

a:	525	480
b:	398	398
c:	536	536



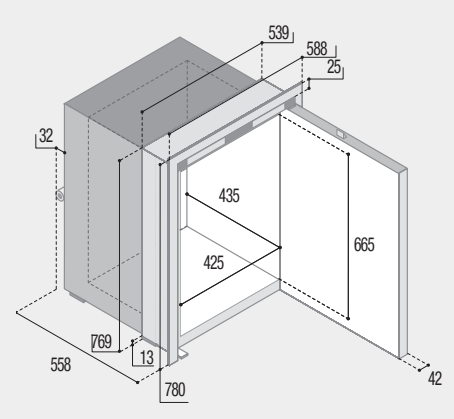
DOOR	INSIDE	OUTSIDE
------	--------	---------

MOUNTING FLANGE
PROFILO DI FISSAGGIO

t:	25	25
w:	443	443
h:	545	545

BUILT-IN
VANO INCASSO

a:	525	480
b:	398	398
c:	536	536



DOOR	INSIDE	OUTSIDE
------	--------	---------

MOUNTING FLANGE
PROFILO DI FISSAGGIO

t:	25	25
w:	588	588
h:	780	780

BUILT-IN
VANO INCASSO

a:	565	523
b:	542	542
c:	771	771

C75LX - C75LAX OCX2

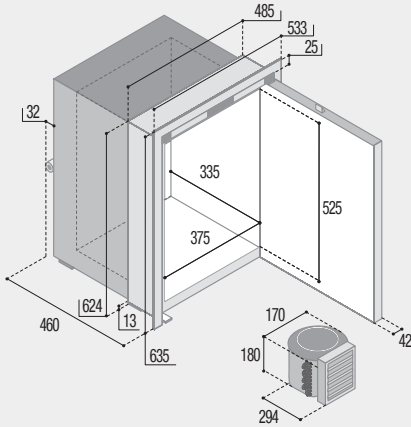
pag. 70

DW75 OCX2 RFX

pag. 71

C42LX OCX2

pag. 71



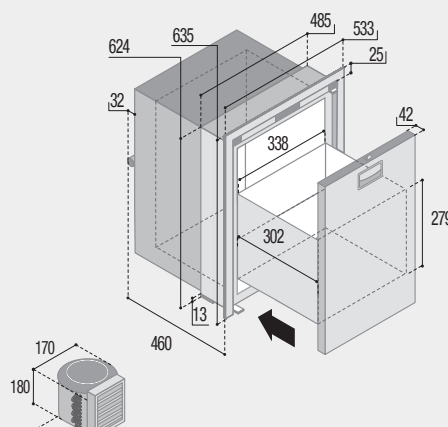
DOOR	INSIDE	OUTSIDE
------	--------	---------

MOUNTING FLANGE
PROFILO DI FISSAGGIO

t:	25	25
w:	533	533
h:	635	635

BUILT-IN
VANO INCASSO

a:	462	413
b:	488	488
c:	626	626



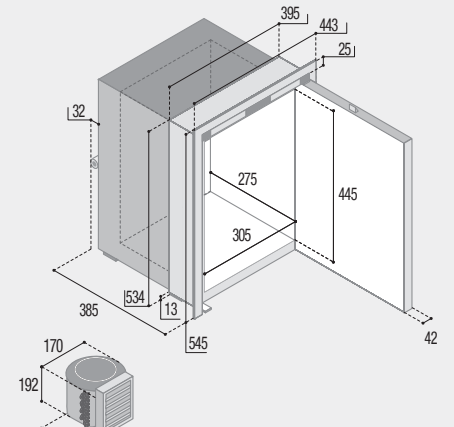
DOOR	INSIDE	OUTSIDE
------	--------	---------

MOUNTING FLANGE
PROFILO DI FISSAGGIO

t:	25	25
w:	533	533
h:	635	635

BUILT-IN
VANO INCASSO

a:	462	417
b:	488	488
c:	626	626



DOOR	INSIDE	OUTSIDE
------	--------	---------

MOUNTING FLANGE
PROFILO DI FISSAGGIO

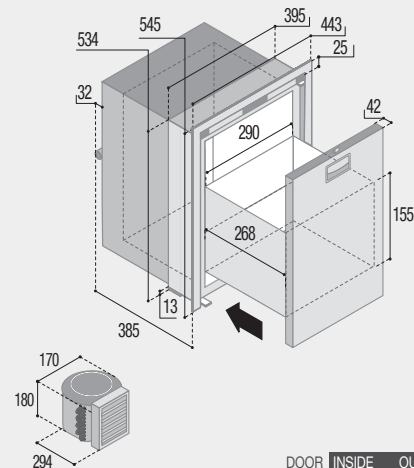
t:	25	25
w:	443	443
h:	545	545

BUILT-IN
VANO INCASSO

a:	387	342
b:	398	398
c:	536	536

DW42 OCX2 RFX

pag. 71



DOOR	INSIDE	OUTSIDE
------	--------	---------

MOUNTING FLANGE
PROFILO DI FISSAGGIO

t:	25	25
w:	443	443
h:	545	545

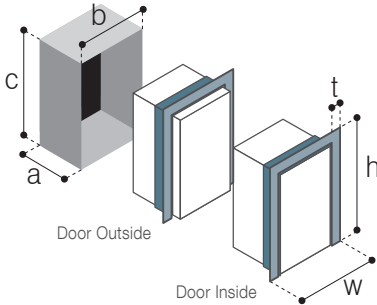
BUILT-IN
VANO INCASSO

a:	387	342
b:	398	398
c:	536	536

**OUTBACK
DRINKS SERIES**

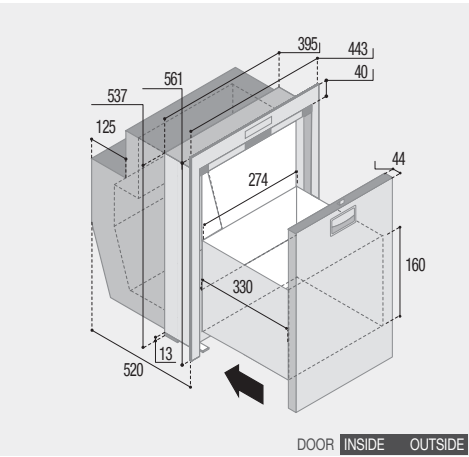
VFREE PORTABLE SERIES

VFREE PLUS PORTABLE SERIES



DW51 OCX2 DRINKS

pag. 75

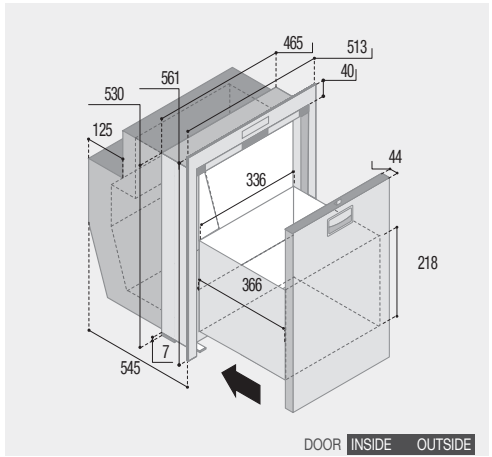


DOOR	INSIDE	OUTSIDE
------	--------	---------

MOUNTING FLANGE	t: 25	25
PROFILO DI FISSAGGIO	w: 443	443
	h: 561	561
BUILT-IN	a: 522	477
VANO INCASSO	b: 398	398
	c: 539	539

DW62 OCX2 DRINKS

pag. 75

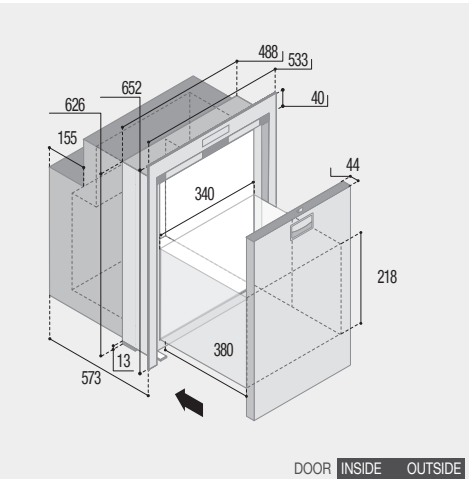


DOOR	INSIDE	OUTSIDE
------	--------	---------

MOUNTING FLANGE	t: 25	25
PROFILO DI FISSAGGIO	w: 513	513
	h: 561	561
BUILT-IN	a: 547	504
VANO INCASSO	b: 468	468
	c: 532	532

DW90 OCX2 DRINKS

pag. 75

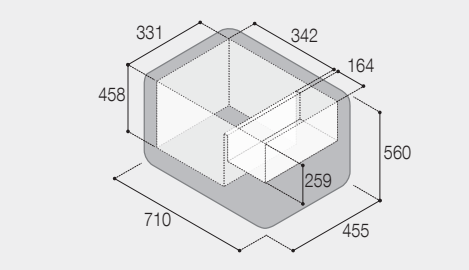


DOOR	INSIDE	OUTSIDE
------	--------	---------

MOUNTING FLANGE	t: 25	25
PROFILO DI FISSAGGIO	w: 533	533
	h: 652	652
BUILT-IN	a: 575	530
VANO INCASSO	b: 491	491
	c: 628	628

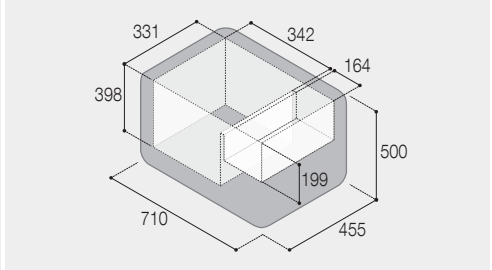
VF65P

pag. 82



VF55P

pag. 82

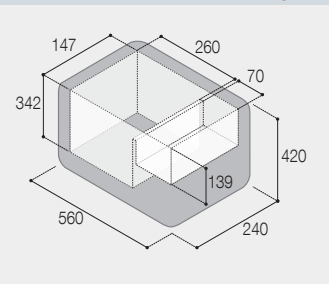
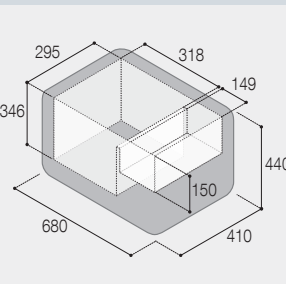
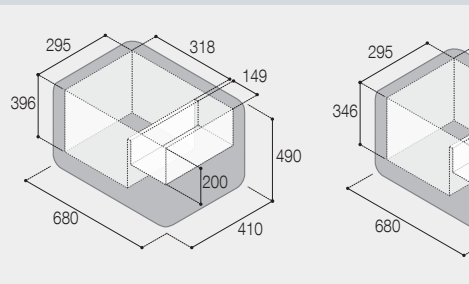


VF45P

VF35P

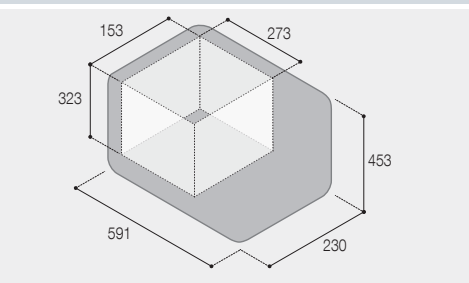
VF16P

pag. 83



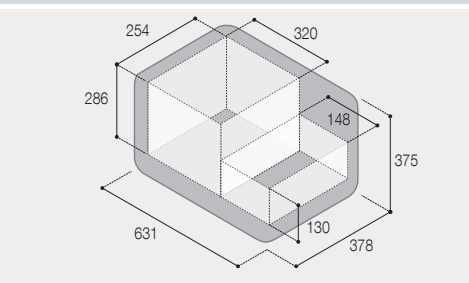
VFC15

pag. 88



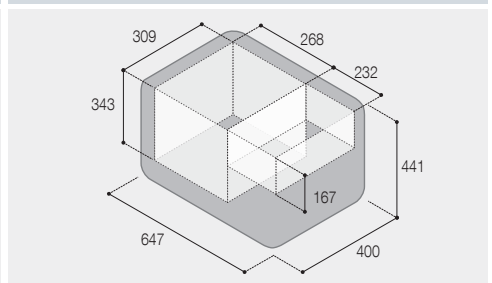
VFT30

pag. 88



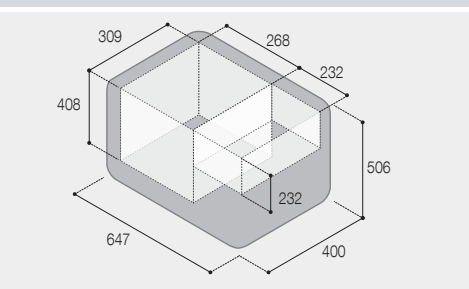
VFP40

pag. 89



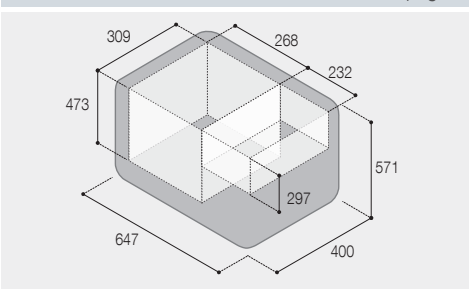
VFP50

pag. 89



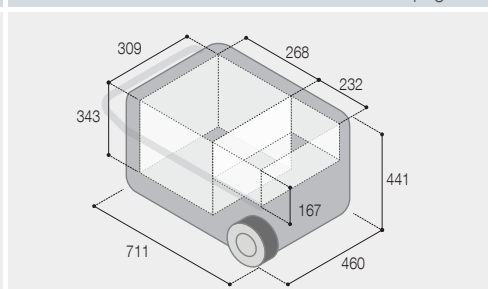
VFP60

pag. 89



VFT40

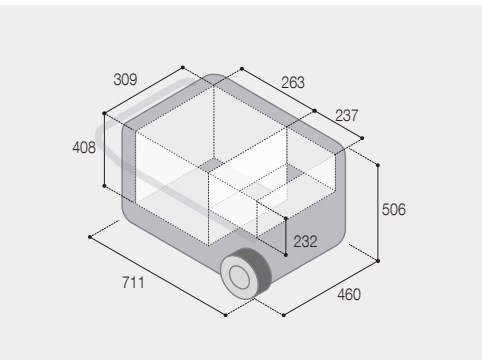
pag. 90



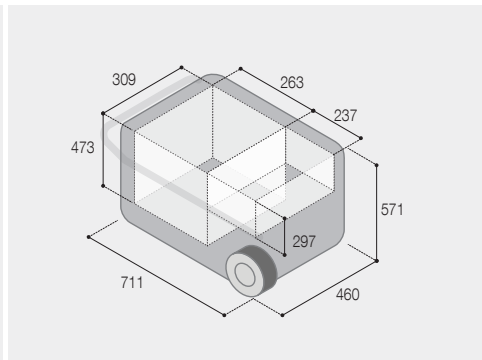
PORTABLE VFREE PLUS SERIES

3-WAYS

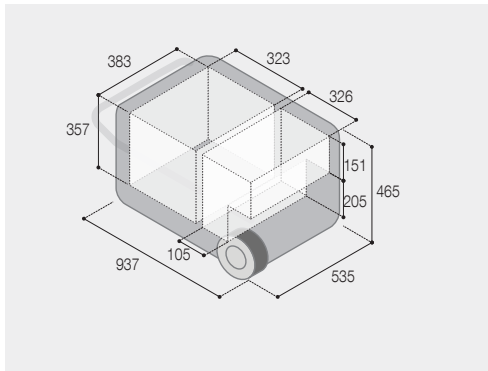
VFT50 pag. 90



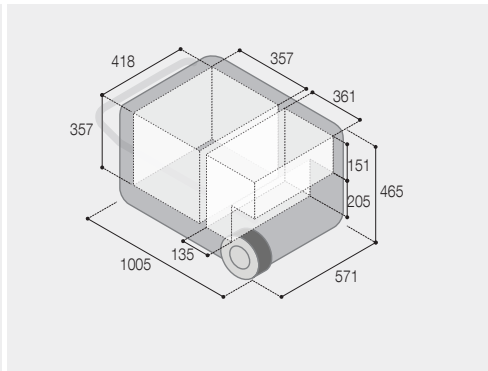
VFT60 pag. 90



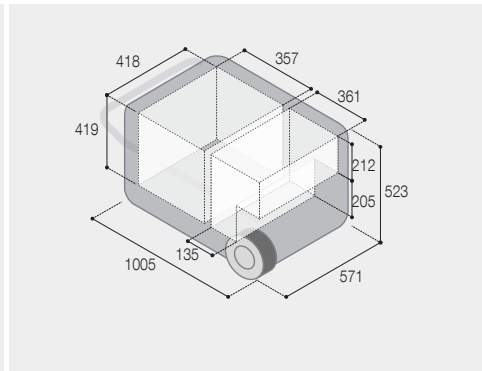
VFD75 pag. 91



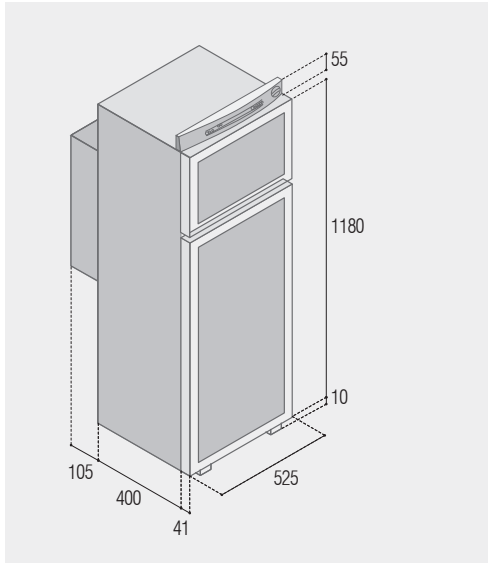
VFD95 pag. 91



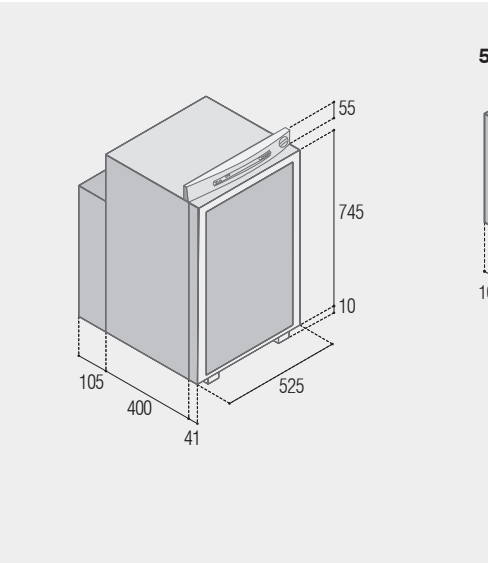
VFD115 pag. 91



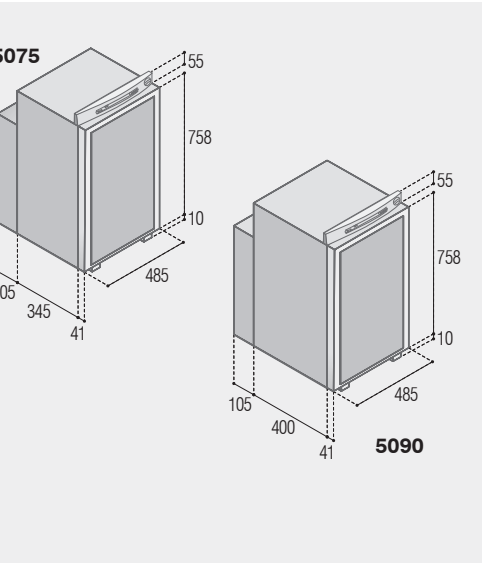
VTR5150DG



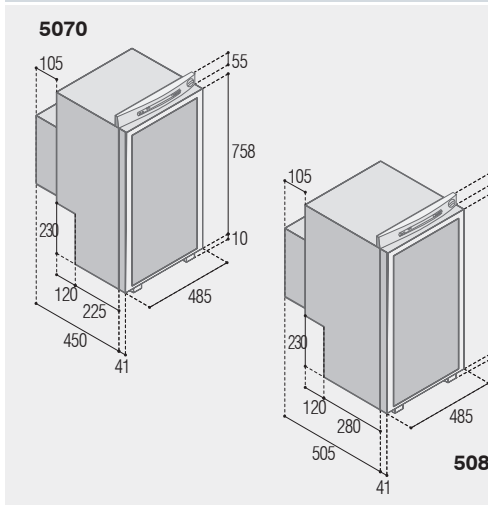
VTR5105DG



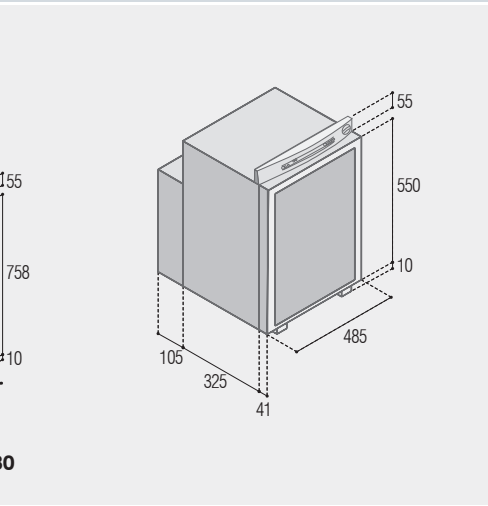
VTR5075DG - VTR5090DG pag. 98



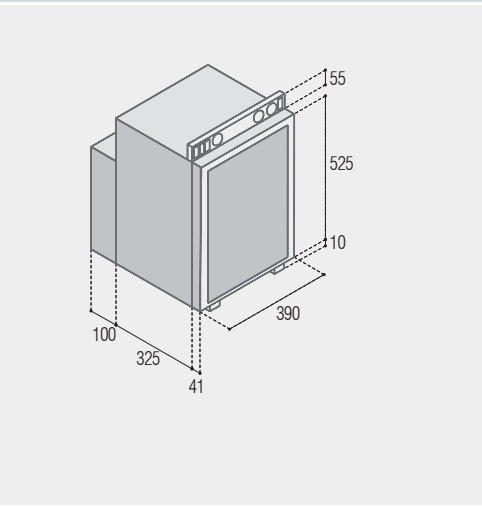
VTR5070DG - VTR5080DG



VTR5060DG



VTR5040ES pag. 99



STAINLESS STEEL DRAWER REFRIGERATORS

DRW	ALL IN ONE drawer refrigerators series
DW OCX2	OCX2 drawer refrigerators series
DW	drawer refrigerators series
RF	refrigerator version
BTX	freezer version
BTX IM	freezer version with internal icemaker
DTX	refrigerator-freezer version
DTX IM	refrigerator-freezer version with internal icemaker

STAINLESS STEEL REFRIGERATORS AND FREEZERS WITH BUILT-IN/REMOTE UNIT OCX2 SERIES

C OCX2	OCX2 refrigerators and freezers series with front door opening
I	internal cooling unit version
L	external cooling unit version
X	stainless steel version
DW	drawer version
DW OCX2	OCX2 drawer version series
DRINKS	fridge only version

REFRIGERATORS AND FREEZERS WITH BUILT-IN/REMOTE UNIT CHROMELOCK SERIES

CHR	refrigerators and freezers series with front door opening
DP	double door refrigerator version
I	internal cooling unit version
L	external cooling unit version
DW	drawer version
D	digital thermostat version

REFRIGERATORS AND FREEZERS SLIM SERIES

SLIM	refrigerators and freezers series SLIM series with front door opening
-------------	---

TOP LOADING REFRIGERATORS

TL	top loading refrigerators series
L	external cooling unit
RF	refrigerators version
BT	freezer version

HOME COMFORT REFRIGERATORS-FREEZERS

C	refrigerators and freezers series with front door opening
DP	double door refrigerator version
MP	single door refrigerator version

SPECIAL INSTALLATION REFRIGERATORS

D	all in one compact drawer refrigerators-freezers series
P	BRK35 version with PUSH-PULL lock
PX	stainless steel BRK35 version with PUSH-PULL lock
CHR	refrigerators and freezers series with front door opening

PORTABLE REFRIGERATORS AND FREEZERS

VF	portable refrigerators and freezers VFREE series
-----------	--

FRIGO A CASSETTO IN ACCIAIO INOX

	serie frigo a cassetto ALL IN ONE
	serie OCX2 frigo a cassetto
	serie frigo a cassetto
	versione frigo
	versione congelatore
	versione congelatore con icemaker interno
	versione frigo-congelatore
	versione frigo-congelatore con icemaker interno

FRIGORIFERI E FREEZER IN ACCIAIO INOX CON UNITA' ESTERNA/INTERNA SERIE OCX2

	serie frigoriferi e freezer con apertura frontale serie OCX2
	versione con unità refrigerante interna
	versione con unità refrigerante esterna
	versione in acciaio inox
	versione a cassetto
	versione a cassetto serie OCX2
	versione solo frigo

FRIGORIFERI E FREEZER CON UNITA' ESTERNA/INTERNA SERIE CHROMELOCK

	serie frigoriferi e freezer con apertura frontale
	versione frigo con doppia porta
	versione con unità refrigerante interna
	versione con unità refrigerante esterna
	versione a cassetto
	versione con termostato digitale

FRIGORIFERI E FREEZER SERIE SLIM

	serie frigoriferi e freezer con apertura frontale serie SLIM
--	--

FRIGORIFERI A POZZETTO

	serie frigoriferi a pozzetto
	unità refrigerante esterna
	versione frigorifero
	versione congelatore

FRIGORIFERI-FREEZER HOME COMFORT

	serie frigoriferi e freezer con apertura frontale
	versione frigo con doppia porta
	versione frigo con singola porta

FRIGORIFERI PER INSTALLAZIONI SPECIALI

	serie frigo-freezer a cassetto compatti all in one
	versione BRK35 con nuova chiusura PUSH-PULL
	versione BRK35 in acciaio inox con nuova chiusura PUSH-PULL
	serie frigoriferi e freezer con apertura frontale

FRIGORIFERI-FREEZER PORTATILI

	serie frigoriferi-freezer portatili serie VFREE
--	---

Vitrifigo reserves the right to make any changes it deems fit for technical or business purposes at any time and with no prior warning.

Vitrifigo si riserva il diritto di inserire in qualsiasi momento, e senza obbligo di preavviso, tutte le modifiche considerate opportune per ragioni tecniche o commerciali.

OVERLAND

DOWNLOAD NOW THE LATEST RELEASE OF OVERLAND CATALOGUE



STAY TUNED

VITRIFRIGO

COOL AND BEYOND



VITRI ALCESTE GROUP

Vitrifrigo S.r.l.

Vallefoglia (PU) - Italy

www.vitrifrigo.com

